



МУНИЦИПАЛЬНОЕ БЮДЖЕТНОЕ ОБЩЕОБРАЗОВАТЕЛЬНОЕ УЧРЕЖДЕНИЕ
МО ГОРОД ИРБИТ
«ОСНОВНАЯ ОБЩЕОБРАЗОВАТЕЛЬНАЯ ШКОЛА №5»

«РАССМОТРЕНО»

На заседании ШМО


Сайкова Е.Д. 

Протокол № 1 от «29» августа 2018г.



«УТВЕРЖДАЮ»

Директор школы

Буньков Д.А. 

Приказ № 50/1-од от «30» августа 2018г.

**АДАПТИРОВАННАЯ РАБОЧАЯ ПРОГРАММА
УЧЕБНОГО ПРЕДМЕТА
«МУЗЫКА»**

для обучающихся с задержкой психического развития

(вариант 7.1)

Ирбит

СОДЕРЖАНИЕ

1. Пояснительная записка.....	3
2. Основное содержание учебного предмета.....	10
3. Календарно -тематическое планирование	21
4. Рекомендации по учебно-методическому и материально-техническому обеспечению образовательной деятельности по предмету.....	22
5. Планируемые результаты изучения учебного предмета.....	24
Источники.....	26

1. ПОЯСНИТЕЛЬНАЯ ЗАПИСКА

Адаптированная рабочая программа начального общего образования МБОУ «Школа № 5» по учебной дисциплине «Музыка» разработана в соответствии с основными положениями Федерального государственного образовательного стандарта начального общего образования обучающихся с ограниченными возможностями здоровья (ФГОС НОО ОВЗ), а именно – детей с задержкой психического развития (ЗПР) вариант 7.2 и требованиями адаптированной основной общеобразовательной программы начального общего образования (АООП НОО) МБОУ «Школа № 5», Концепции духовно-нравственного развития и воспитания личности гражданина России и авторской программы Е.Д.Критская, приведённой в соответствие с требованиями Федерального компонента государственного стандарта начального образования (М.: Просвещение, 2011 г.) и авторской программы «Музыка» Е.Д.Критской, Г.П.Сергеевой, Т. С. Шмагина.

Предмет «Музыка» играет важную роль в реализации основных целевых установок начального образования: становлении основ гражданской идентичности и мировоззрения; формировании основ умения учиться и способности к организации своей деятельности; духовно-нравственном развитии и воспитании младших школьников.

Музыка в начальной школе является одним из основных предметов, обеспечивающих освоение искусства как духовного наследия человечества. Опыт эмоционально-образного восприятия музыки, знания и умения, приобретенные при ее изучении, начальное овладение различными видами музыкально - творческой деятельности станут фундаментом обучения на дальнейших ступенях общего образования, обеспечат введение учащихся в мир искусства и понимание неразрывной взаимосвязи музыки и жизни.

Основными **целями** изучения предмета «Музыка» в начальной школе являются:

- формирование фундамента музыкальной культуры учащихся как части их общей и духовной культуры. Введение детей в многообразный мир музыкальной культуры через знакомство с музыкальными произведениями, доступными их восприятию.

- воспитание эмоционально-ценностного отношения к искусству, художественного вкуса, нравственных и эстетических чувств: любви к Родине, гордости за великие достижения отечественного и мирового музыкального искусства, уважения к истории, духовным традициям России, музыкальной культуре разных народов;

- развитие восприятия музыки, интереса к музыке и музыкальной деятельности, образного и ассоциативного мышления и воображения, музыкальной памяти и слуха, певческого голоса, творческих способностей в различных видах музыкальной деятельности;

- обогащение знаний о музыкальном искусстве;

- овладение практическими умениями и навыками в учебно-творческой деятельности (пение, слушание музыки, игра на элементарных музыкальных инструментах, музыкально-пластическое движение и импровизация).

Рабочая программа начального общего образования МБОУ «Школа № 5» по учебной дисциплине «Музыка» разработана для детей с задержкой психического развития (ЗПР) (вариант 7.1), так как данные дети получают образование,

сопоставимое по итоговым достижениям к моменту завершения обучения с образованием обучающихся, не имеющих ограничений по возможностям здоровья и нуждающиеся в создании охранительного режима, ограничении учебной нагрузки, использования методов, приемов, средств и технологий коррекционно-педагогического воздействия, своевременной реализации возможностей умственного развития.

Следовательно, данная программа определяет ряд практических **задач**, решение которых обеспечит достижение основных целей изучения предмета у детей данной категории:

- воспитание интереса, эмоционально-ценностного отношения и любви к музыкальному искусству, художественного вкуса, нравственных и эстетических чувств: любви к ближнему, к своему народу, к Родине; уважения к истории, традициям, музыкальной культуре разных народов мира на основе постижения учащимися музыкального искусства во всем многообразии его форм и жанров;

- воспитание чувства музыки как основы музыкальной грамотности;

- развитие образно-ассоциативного мышления детей, музыкальной памяти и слуха на основе активного, прочувствованного и осознанного восприятия лучших образцов мировой музыкальной культуры прошлого и настоящего;

- накопление тезауруса — багажа музыкальных впечатлений, интонационно-образного словаря, первоначальных знаний музыки и о музыке, формирование опыта музицирования, хорового исполнительства на основе развития певческого голоса, творческих способностей в различных видах музыкальной деятельности.

Рабочая программа учебного предмета реализует потребность в построении «обходных путей», использовании специфических методов и средств обучения (развитие эмоционально-личностной сферы и коррекция её недостатков; развитие познавательной деятельности и целенаправленное формирование высших психических функций; формирование произвольной регуляции деятельности и поведения; коррекция нарушения устной и письменной речи и т.д.), в организации коррекционной помощи при овладении базовым содержанием обучения, в дифференцированном, «пошаговом» обучении детей с ОВЗ, чем этого требует обучение обычно развивающегося ребенка. Особые образовательные потребности обучающихся с задержкой психического развития и умственной отсталостью (интеллектуальные нарушения) обуславливают и необходимость специального подбора дидактического материала, преимущественное использование натуральной и иллюстративной наглядности.

Реализация данной программы осуществляется по завершенной линии учебников «Школа России». Повышение мотивации и интереса обучающихся к продуктивной деятельности планируется достигать за счет обеспечения обучающимися с задержкой психического развития и умственной отсталостью (интеллектуальные нарушения) необходимой им ситуации успешности в различных видах деятельности с целью предупреждения негативного отношения к учебе, ситуации школьного обучения в целом, повышение мотивации к школьному обучению. Реализация программного материала будет носить поэтапный и наглядно-действенный характер обучения, облегчающие перенос получаемых знаний в другой контекст, создавая положительный эмоциональный настрой в развивающейся среде ребенка.

Содержание программы базируется на художественно-образном, нравственно-эстетическом постижении младшими школьниками основных пластов мирового музыкального искусства: фольклора, музыки религиозной традиции, произведений композиторов-классиков (золотой фонд), современной академической и популярной музыки. Приоритетным в данной программе является введение ребенка в мир музыки через интонации, темы и образы русской музыкальной культуры — «от родного порога», по выражению народного художника России Б.М. Неменского, в мир культуры других народов. Это оказывает позитивное влияние на формирование семейных ценностей, составляющих духовное и нравственное богатство культуры и искусства народа. Освоение образцов музыкального фольклора как синкретичного искусства разных народов мира, в котором находят отражение факты истории, отношение человека к родному краю, его природе, труду людей, предполагает изучение основных фольклорных жанров, народных обрядов, обычаев и традиций, изустных и письменных форм бытования музыки как истоков творчества композиторов-классиков. Включение в программу музыки религиозной традиции базируется на культурологическом подходе, который дает возможность учащимся осваивать духовно-нравственные ценности как неотъемлемую часть мировой музыкальной культуры.

Программа направлена на постижение закономерностей возникновения и развития музыкального искусства в его связях с жизнью, разнообразия форм его проявления и бытования в окружающем мире, специфики воздействия на духовный мир человека на основе проникновения в интонационно-временную природу музыки, ее жанрово-стилистические особенности. При этом надо отметить, что занятия музыкой и достижение предметных результатов ввиду специфики искусства неотделимы от достижения личностных и метапредметных результатов.

Критерии отбора музыкального материала в данную программу заимствованы из концепции Д. Б. Кабалевского — это художественная ценность музыкальных произведений, их воспитательная значимость и педагогическая целесообразность.

Основными методическими принципами программы являются: увлеченность, триединство деятельности композитора — исполнителя — слушателя, «тождество и контраст», интонационность, опора на отечественную музыкальную культуру.

Освоение музыкального материала, включенного в программу с этих позиций, формирует музыкальную культуру младших школьников, воспитывает их музыкальный вкус.

Виды музыкальной деятельности разнообразны и направлены на реализацию принципов развивающего обучения в массовом музыкальном образовании и воспитании. Постигание одного и того же музыкального произведения подразумевает различные формы общения ребенка с музыкой. В исполнительскую деятельность входят: хоровое, ансамблевое и сольное пение; пластическое интонирование и музыкально-ритмические движения; игра на музыкальных инструментах; инсценирование (разыгрывание) песен, сказок, музыкальных пьес программного характера; освоение элементов музыкальной грамоты как средства фиксации музыкальной речи.

Помимо этого, дети проявляют творческое начало в размышлениях о музыке, импровизациях (речевой, вокальной, ритмической, пластической); в

рисунках на темы любимых музыкальных произведений, эскизах костюмов и декораций к операм, балетам, музыкальным спектаклям; в составлении художественных коллажей, поэтических дневников, программ концертов; в подборе музыкальных коллекций в домашнюю фонотеку; в создании рисованных мультфильмов, озвученных знакомой музыкой, небольших литературных сочинений о музыке, музыкальных инструментах, музыкантах и др.

В целом эмоциональное восприятие музыки, размышление о ней и воплощение образного содержания в исполнении дают возможность овладевать приемами сравнения, анализа, обобщения, классификации различных явлений музыкального искусства, что формирует у младших школьников универсальные учебные действия.

Структуру программы составляют разделы, в которых обозначены основные содержательные линии, указаны музыкальные произведения. Названия разделов являются выражением художественно-педагогической идеи блока уроков, четверти, года. Занятия в I классе носят пропедевтический, вводный характер и предполагают знакомство детей с музыкой в широком жизненном контексте.

Основное содержание курса представлено следующими содержательными линиями: «Музыка в жизни человека», «Основные закономерности музыкального искусства», «Музыкальная картина мира».

Музыка в жизни человека. Истоки возникновения музыки. Рождение музыки как естественное проявление человеческих чувств. Звучание окружающей жизни, природы, настроений, чувств и характера человека.

Обобщенное представление об основных образно-эмоциональных сферах музыки и о многообразии музыкальных жанров и стилей. Песня, танец, марш и их разновидности. Песенность, танцевальность, маршевость. Опера, балет, симфония, концерт, сюита, кантата, мюзикл. Отечественные народные музыкальные традиции. Народное творчество России. Музыкальный и поэтический фольклор: песни, танцы, действия, обряды, скороговорки, загадки, игры-драматизации. Историческое прошлое в музыкальных образах. Народная и профессиональная музыка. Сочинения отечественных композиторов о Родине. Духовная музыка в творчестве композиторов.

Основные закономерности музыкального искусства. Интонационно-образная природа музыкального искусства. Выразительность и изобразительность в музыке. Интонация как озвученное состояние, выражение эмоций и мыслей.

Интонации музыкальные и речевые. Сходство и различие. Интонация — источник музыкальной речи. Основные средства музыкальной выразительности (мелодия, ритм, темп, динамика, тембр, лад и др.).

Музыкальная речь как способ общения между людьми, ее эмоциональное воздействие. Композитор — исполнитель — слушатель. Особенности музыкальной речи в сочинениях композиторов, ее выразительный смысл. Нотная запись как способ фиксации музыкальной речи. Элементы нотной грамоты.

Развитие музыки — сопоставление и столкновение чувств и мыслей человека, музыкальных интонаций, тем, художественных образов. Основные приемы музыкального развития (повтор и контраст).

Формы построения музыки как обобщенное выражение художественно-образного содержания произведений. Формы одночастные, двух- и трехчастные, вариации, рондо и др.

Музыкальная картина мира. Интонационное богатство музыкального мира. Общие представления о музыкальной жизни страны. Детские хоровые и инструментальные коллективы, ансамбли песни и танца. Выдающиеся исполнительские коллективы (хоровые, симфонические). Музыкальные театры. Конкурсы и фестивали музыкантов. Музыка для детей: радио- и телепередачи, видеофильмы, звукозаписи (CD, DVD).

Различные виды музыки: вокальная, инструментальная, сольная, хоровая, оркестровая. Певческие голоса: детские, женские, мужские. Хоры: детский, женский, мужской, смешанный. Музыкальные инструменты. Оркестры: симфонический, духовой, народных инструментов.

Народное и профессиональное музыкальное творчество разных стран мира. Многообразие этнокультурных, исторически сложившихся традиций. Региональные музыкально-поэтические традиции: содержание, образная сфера и музыкальный язык.

Рабочая программа учебного предмета адаптирована и предполагает внесение изменений:

- по количеству часов, отводимых на изучение элементов содержания программы, учитывая особенности контингента обучающихся;
- в порядок изучения разделов программы, что предполагает увеличение количества времени отводимых на изучение сложных тем курса;
- включение контрольно - измерительных материалов в соответствии с нормами их проведения;
- обозначения эффективных педагогических технологий.

Основными формами работы при реализации данной программы являются урок, фронтальная и индивидуальная работа, работа в парах и группах, коллективная работа.

Место курса в учебном плане

В соответствии с базисным учебным планом МБОУ «Школа № 5» на изучение предмета «Музыка» отводится в начальной школе 135 ч. В 1 классе — 33 ч (1 ч в неделю, 33 учебные недели): во 2—4 классах на уроки музыки отводится по 34 ч (1 ч в неделю, 34 учебные недели в каждом классе).

Ценностные ориентиры содержания курса «Музыка»

Уроки музыки, как и художественное образование в целом, предоставляя всем детям возможности для культурной и творческой деятельности, позволяют сделать более динамичной и плодотворной взаимосвязь образования, культуры и искусства.

Освоение музыки как духовного наследия человечества предполагает формирование опыта эмоционально-образного восприятия, начальное овладение различными видами музыкально-творческой деятельности, приобретение знаний и умений, овладение универсальными учебными действиями, что становится фундаментом обучения на дальнейших ступенях общего образования, обеспечивает введение учащихся в мир искусства и понимание неразрывной связи музыки и жизни.

Внимание на музыкальных занятиях акцентируется на личностном развитии, нравственно-эстетическом воспитании, формировании культуры мировосприятия младших школьников через эмпатию, идентификацию, эмоционально-эстетический отклик на музыку. Уже на начальном этапе постижения музыкального искусства младшие школьники понимают, что музыка открывает перед ними возможности для познания чувств и мыслей человека, его духовно-нравственного становления, развивает способность сопереживать, встать на позицию другого человека, вести

диалог, участвовать в обсуждении значимых для человека явлений жизни и искусства, продуктивно сотрудничать со сверстниками и взрослыми. Это способствует формированию интереса и мотивации к дальнейшему овладению различными видами музыкальной деятельности и организации своего культурно-познавательного досуга.

Содержание обучения ориентировано на целенаправленную организацию и планомерное формирование музыкальной учебной деятельности, способствующей *личностному, коммуникативному, познавательному и социальному развитию* растущего человека. Предмет «Музыка», *развивая умение учиться*, призван формировать у ребенка современную картину мира.

Результаты изучения учебного предмета

При получении начального общего образования в ходе освоения программы «Музыка» обеспечиваются условия для достижения обучающимися следующих личностных, метапредметных и предметных результатов.

Личностные результаты

- Чувство гордости за свою Родину, российский народ и историю России;
- Осознание роли своей страны в мировом развитии, уважительное отношение к семейным ценностям, бережное отношение к окружающему миру.
- Целостное восприятие окружающего мира.
- Развитую мотивацию учебной деятельности и личностного смысла учения, заинтересованность в приобретении и расширении знаний и способов действий, творческий подход к выполнению заданий.
- Рефлексивную самооценку, умение анализировать свои действия и управлять ими.
- Навыки сотрудничества со взрослыми и сверстниками.
- Установку на здоровый образ жизни, наличие мотивации к творческому труду, к работе на результат.
- Умение наблюдать за разнообразными явлениями жизни и искусства в учебной и внеурочной деятельности, их понимание и оценка — умение ориентироваться в культурном многообразии окружающей действительности, участие в музыкальной жизни класса, школы, города и др..
- Уважительное отношение к культуре других народов; сформированность эстетических потребностей, ценностей и чувств.
- Ориентация в культурном многообразии окружающей действительности, участие в музыкальной жизни класса, школы, города и др..
- Формирование этических чувств доброжелательности и эмоционально-нравственной отзывчивости, понимания и сопереживания чувствам других людей.
- Развитие музыкально-эстетического чувства, проявляющего себя в эмоционально-ценностном отношении к искусству, понимании его функций в жизни человека и общества.

Метапредметные результаты

- Способность принимать и сохранять цели и задачи учебной деятельности, находить средства и способы её осуществления.
- Владение способами выполнения заданий творческого и поискового характера.
- Умения планировать, контролировать и оценивать учебные действия в соответствии с поставленной задачей и условиями её выполнения, определять наиболее эффективные способы достижения результата.

- Способность использовать знаково-символические средства представления информации для создания моделей изучаемых объектов и процессов, схем решения учебно-познавательных и практических задач.

- Использование речевых средств и средств информационных и коммуникационных технологий для решения коммуникативных и познавательных задач.

- Использование различных способов поиска (в справочных источниках и открытом учебном информационном пространстве Интернета), сбора, обработки, организации и передачи информации в соответствии с коммуникативными и познавательными задачами и технологиями учебного предмета, в том числе умение вводить текст с помощью клавиатуры компьютера, анализировать звуки, готовить своё выступление и выступать с аудио- и графическим сопровождением.

- Овладение начальным уровнем культуры пользования словарями.

- Овладение действиями сравнения, анализа, синтеза, обобщения, классификации по родовидовым признакам, установления аналогий и причинно-следственных связей, построения рассуждений, отнесения к известным понятиям.

- Готовность слушать собеседника и вести диалог; готовность признать возможность существования различных точек зрения и права каждого иметь свою; излагать своё мнение и аргументировать свою точку зрения.

- Определение общей цели и путей её достижения: умение договариваться о распределении функций и ролей в совместной деятельности, осуществлять взаимный контроль в совместной деятельности, адекватно оценивать собственное поведение и поведение окружающих.

- Овладение базовыми предметными и межпредметными понятиями, отражающими существенные связи и отношения между объектами и процессами.

- Умение работать в материальной и информационной среде начального общего образования в соответствии с содержанием учебного предмета.

- Овладение навыками смыслового прочтения содержания «текстов» различных музыкальных стилей и жанров в соответствии с целями и задачами деятельности.

- Приобретение умения осознанного построения речевого высказывания о содержании, характере, особенностях языка музыкальных произведений разных эпох, творческих направлений в соответствии с задачами коммуникации.

- Формирование у младших школьников умения составлять тексты, связанные с размышлениями о музыке и личностной оценкой ее содержания, в устной и письменной форме.

Предметные результаты

— формирование представления о роли музыки в жизни человека, в его духовно-нравственном развитии;

— формирование общего представления о музыкальной картине мира;

— знание основных закономерностей музыкального искусства на примере изучаемых музыкальных произведений;

— формирование основ музыкальной культуры, в том числе на материале музыкальной культуры родного края, развитие художественного вкуса и интереса к музыкальному искусству и музыкальной деятельности;

— формирование устойчивого интереса к музыке и различным видам (или какому-либо виду) музыкально-творческой деятельности;

— умение воспринимать музыку и выражать свое отношение к музыкальным произведениям;

— умение эмоционально и осознанно относиться к музыке различных направлений: фольклору, музыке религиозной традиции, классической и современной; понимать содержание, интонационно-образный и смысл произведений разных жанров и стилей;

— умение воплощать музыкальные образы при создании театрализованных и музыкально-пластических композиций, исполнении вокально-хоровых произведений, в импровизациях

2. ОСНОВНОЕ СОДЕРЖАНИЕ УЧЕБНОГО ПРЕДМЕТА

Тематическое планирование	Характеристика деятельности учащихся
I класс (33 ч) Музыка вокруг нас (16 ч)	
<p>И муза вечная со мной! Хоровод муз. Повсюду музыка слышна. Душа музыки — мелодия. Музыка осени. Сочини мелодию. Азбука, азбука каждому нужна... Музыкальная азбука. Музыкальные инструменты.</p> <p><i>Раскрываются следующие содержательные линии.</i> Музыка и ее роль в повседневной жизни человека. Композитор — исполнитель — слушатель. Песни, танцы и марши — основа многообразных жизненно-музыкальных впечатлений детей. Образы осенней природы в музыке. Нотная запись как способ фиксации музыкальной речи. Элементы нотной грамоты.</p> <p>Обобщающий урок I четверти.</p> <p>«Садко» (из русского былинного сказа). Музыкальные инструменты. Звучащие картины. Разыграй песню. Пришло Рождество, начинается торжество. Родной обычай старины. Добрый праздник среди зимы.</p> <p><i>Раскрываются следующие содержательные линии.</i> Интонация как озвученное состояние, выражение эмоций и мыслей. Музыка как в праздновании Рождества Христова. Музыкальный театр: балет.</p> <p>Обобщающий урок II четверти.</p> <p>Примерный музыкальный материал Щелкунчик. Балет (фрагменты). П. Чайковский. Детский альбом. П. Чайковский. Октябрь (Осенняя песня). Из цикла «Времена года». П. Чайковский. Колыбельная Волковы, песня Садко «Заиграйте, мои гусельки». Из оперы «Садко». Н. Римский-Корсаков. Третья песня Леля из оперы «Снегурочка». Н. Римский-Корсаков. Гуслиар Садко. В. Кикта. Фрески Софии Киевской. Концертная симфония для арфы с оркестром (1-я часть «Орнамент»). В. Кикта. Звезда покатилась. В. Кикта, слова В. Татаринова. Мелодия. Из оперы «Орфей и Эвридика» К. Глюк. Шутка. Из сюиты N 2 для оркестра. И.-С. Бах. Осень. Из Музыкальных иллюстраций к повести А. Пушкина «Метель». Г. Свиридов. Пастушеская песенка. На тему из 5-й части Симфонии N 6 («Пасторальной»), Л. Бетховен, слова К. Алемасовой; Капельки. В. Павленко, слова Э. Богдановой; Скворушка прощается. Т. Попатенко, слова М. Ивнсен; Осень, русская народная песня, и др. Азбука. А. Островский, слова З. Петровой; Алфавит. Р. Паулс, слова И. Резника; Домисолька. О. Юдахина, слова В. Ключникова; Семь подружек. В. Дроцевич, слова В. Сергеева; Песня о школе. Д.</p>	<p>Наблюдать за музыкой в жизни человека.</p> <p>Различать настроения, чувства и характер человека, выраженные в музыке.</p> <p>Проявлять эмоциональную отзывчивость, личностное отношение при восприятии и исполнении музыкальных произведений. Словарь эмоций.</p> <p>Исполнять песни (соло, ансамблем, хором), играть на детских элементарных музыкальных инструментах (в ансамбле, в оркестре).</p> <p>Сравнивать музыкальные и речевые интонации, определять их сходство и различия.</p> <p>Осуществлять первые опыты импровизации и сочинения в пении, игре, пластике.</p> <p>Инсценировать для школьных праздников музыкальные образы песен, пьес программного содержания, народных сказок.</p> <p>Участвовать в совместной деятельности (в группе, в паре) при воплощении различных музыкальных образов.</p> <p>Знакомиться с элементами нотной записи.</p> <p>Выявлять сходство и различия музыкальных и живописных образов.</p> <p>Подбирать стихи и рассказы, соответствующие настроению музыкальных пьес и песен.</p> <p>Моделировать в графике особенности песни, танца, марша.</p>

<p>Кабалевский, слова В. Викторова, и др. Дудочка, русская народная песня; Дудочка, белорусская народная песня; Пастушья, французская народная песня; Дударики-дудари, белорусская народная песня, русский текст С. Лешкевича; Веселый пастушок, финская народная песня, русский текст В. Гурьяна. Почему медведь зимой спит. Л. Книппер, слова А. Коваленкова. Зимняя сказка. Музыка и слова С. Крылова. Рождественские колядки и рождественские песни народов мира.</p>	
Музыка и ты (17 ч)	
<p>Край, в котором ты живёшь. Поэт, художник, композитор. Музыка утра. Музыка вечера. Музыкальные портреты. Разыграй сказку (Баба-Яга. Русская сказка). У каждого свой музыкальный инструмент. Музы не молчали. Музыкальные инструменты. Мамин праздник. Музыкальные инструменты. Чудесная лютня (по алжирской сказке). Звучащие картины.</p> <p>Раскрываются следующие содержательные линии: Музыка в жизни ребенка. Образы родного края. Роль поэта, художника, композитора в изображении картин природы (слова — краски — звуки). Образы защитников Отечества в музыке. Музыкальные поздравления. Музыкальные инструменты: лютня, клавишин, форте пиано, гитара. Былины и сказки о воздействующей силе музыки.</p> <p>Обобщающий урок 3 четверти.</p> <p>Музыка в цирке. Дом, который звучит. Опера сказка. Ничего на свете лучше нету... Афиша. Программа. Твой музыкальный словарь.</p> <p>Раскрываются следующие содержательные линии.</p> <p>Музыка в цирке. Музыкальный театр: опера.</p> <p>Музыка в кино. Афиша музыкального спектакля, программа концерта для родителей.</p> <p>Обобщающий урок I V четверти — заключительный урок-концерт.</p> <p>Примерный музыкальный материал Детский альбом. Пьесы. П. Чайковский. Утро. Из сюиты «Пер Гюнт». Э. Григ. Добрый день. Я. Дубравин, слова В. Сусллова; Утро. А. Парцхаладзе, слова Ю. Полухина; Солнце грузинская народная песня, обраб. Д. Аракишвили. Пастораль. Из Музыкальных иллюстраций к повести А. Пушкина «Метель». Г. Свиридов; Наигрыш. А. Шнитке; Утро в лесу. В. Салманов; Доброе утро. Из кантаты «Песни утра, весны и мира». Д. Кабалевский, слова Ц. Солодаря. Вечерняя. Из Симфонии-действия «Перезвонь» (по прочтении В. Шукшина). В. Гаврилини; Вечер. Из «Детской музыки». С. Прокофьев; Вечер. В. Салманов; Вечерняя сказка. А. Хачатурян. Менуэт. Л. Моцарт. Болтунья. С. Прокофьев, слова А. Барто. Баба-Яга. Детская народная игра. У каждого свой музыкальный инструмент, эстонская народная песня. Обраб. Х. Кырвите, пер. М. Ивенсен. Симфония N 2 («Богатырская»). 1-я часть (фрагмент). А. Бородин. Солдатушки, бравы ребятушки, русская народная песня; Песня о маленьком трубаче. С. Никитин, слова С. Крылова; Учил Суворов. А. Новиков, слова М. Левашова. Волынка. И.-С. Бах. Колыбельная. М. Кажлаев; Колыбельная. Ген. Гладков. Золотые рыбки. Из балета «Конек-Горбунок». Р. Щедрин. Спасибо. И. Арсеев, слова З. Петровой; Праздник бабушек и мам. М. Славкин, слова Е. Каргановой. Выходной марш; Колыбельная (слова В. Лебедева-Кумача). Из музыки к кинофильму «Цирк». И. Дунаевский; Клоуны. Д. Кабалевский. Семеро козлят. Заключительный хор из оперы «Волк и семеро»</p>	<p>Сравнивать музыкальные произведения разных жанров.</p> <p>Исполнять различные по характеру музыкальные сочинения.</p> <p>Сравнивать речевые и музыкальные интонации, выявлять их принадлежность к различным жанрам музыки народного и профессионального творчества.</p> <p>Импровизировать (вокальная, инструментальная, танцевальная импровизации) в характере основных жанров музыки.</p> <p>Разучивать и исполнять образцы музыкально поэтического творчества (скороговорки, хороводы, игры, стихи).</p> <p>Разыгрывать народные песни, участвовать в коллективных играх-драматизациях.</p> <p>Подбирать изображения знакомых музыкальных инструментов к соответствующей музыке.</p> <p>Воплощать в рисунках образы полюбившихся героев музыкальных произведений и представлять их на выставках детского творчества.</p> <p>Инсценировать песни, танцы, марши из детских опер и из музыки к кинофильмам и демонстрировать их на концертах для родителей, школьных праздниках и т. п.</p> <p>Составлять афишу и программу концерта, музыкального спектакля, школьного праздника.</p> <p>Участвовать в подготовке и проведении заключительного урока-концерта.</p>

<p>козлят». М. Коваль, слова Е. Манучаровой. Заключительный хор. Из оперы «Муха-цокотуха». М. Красев, слова К. Чуковского. Добрые слоны. А. Журбин, слова В. Шленского; Мы катаемся на пони Г. Крылов, слова М. Садовского; Слон и скрипочка. В. Кикта, слова В. Татарина; Ты откуда, музыка? Я. Дубравин, слова В. Сулова. Бременские музыканты. Из Музыкальной фантазии на тему сказок братьев Гримм. Ген. Гладков, слова Ю. Энтина.</p>	
2 класс (34 ч) Россия — Родина моя (3 ч)	
<p>Мелодия. Здравствуй, Родина моя! Моя Россия. Гимн России. Раскрываются следующие содержательные линии. Музыкальный пейзаж. Образы родной природы к музыке русских композиторов. Песенность, как отличительная черта русской музыки. Средства музыкальной выразительности. Государственные символы России (флаг, герб, гимн). Гимн — главная песня нашей Родины. Художественные символы России (Московский Кремль, храм Христа Спасителя, Большой театр). Примерный музыкальный материал Рассвет на Москве-реке. Вступление к опере «Хованщина». М. Мусоргский. Гимн России А. Александров, слова С. Михалкова. Патриотическая песня. М. Глинка, слова Д. Машистова; Здравствуй, Родина моя! Ю. Чичков, слова К. Ибряева; Моя Россия. Г. Струве, слова Н. Соловьевой.</p>	<p>Размышлять об отечественной музыке, ее характере и средствах выразительности. Подбирать слова отражавшие содержание музыкальных произведений (словарь эмоций). Воплощать характер и настроение песен о Родине в своем исполнении на уроках и школьных праздниках. Воплощать художественно-образное содержание музыки в пении, пластике, рисунке и др. Исполнять Гимн России. Участвовать в хоровом исполнении гимнов своей республики, края, города, школы. Закреплять основные термины и понятия музыкального искусства. Расширять запас музыкальных впечатлений в самостоятельной творческой деятельности. Интонационно осмысленно исполнять сочинения разных жанров и стилей. Выполнять творческие задания из рабочей тетради.</p>
« День, полный Событий» 6 часов	
<p>Музыкальные инструменты. Природа и музыка. Прогулка. Танцы, танцы, танцы... Эти разные марши. Звучащие картины. Расскажи сказку. Колыбельные. Мама. Раскрываются следующие содержательные линии. Мир ребенка в музыкальных интонациях, темах и образах детских пьес П. Чайковского и С. Прокофьева. Музыкальные инструменты: фортепиано — его выразительные возможности. Песенность, танцевальность, маршевость в передаче содержания и эмоционального строя музыкальных сочинений. Природа, детские игры и забавы, сказка в музыке. Колыбельные песни. Своеобразие музыкального языка композиторов, сходство и различие. Примерный музыкальный материал Детский альбом. Пьесы. П. Чайковский; Детская музыка. Пьесы. С. Прокофьев; Прогулка. Из сюиты «Картинки с выставки». М. Мусоргский. Начинаем перепляс. Из вокального цикла «Пять песен для детей». С. Соснин, слова П. Синявского; Сонная песенка. Р. Паулс, слова И. Ласманиса; Спят усталые игрушки. А. Островский, слова З. Петровой; Ай-я, жу-жу, латышская народная песня; Колыбельная Медведицы. Из мультфильма «Умка». Е. Крылатов, слова Ю. Яковлева</p>	<p>Распознавать и эмоционально откликаться на выразительные и изобразительные особенности музыки. Выявлять различные по смыслу музыкальные интонации. Определять жизненную основу музыкальных произведений. Соотносить графическую запись музыки с ее жанром и музыкальной речью композитора. Анализировать выразительные и изобразительные интонации, свойства музыки в их взаимосвязи и взаимодействии. Понимать основные термины и понятия музыкального искусства. Применять знания основных средств музыкальной выразительности при анализе прослушанного музыкального произведения и в исполнительской деятельности. Передавать в собственном исполнении (пении, игре на инструментах, музыкально-пластическом движении) различные музыкальные образы (в паре, в группе). Определять выразительные возможности фортепиано в создании различных образов. Соотнести содержание и средства выразительности музыкальных и живописных образов. Выполнять творческие задания; рисовать, передавать в движении содержание музыкального произведения. Различать особенности построения музыки: двухчастная, трехчастная формы и их элементы (фразировка, вступление, заключение, запев и припев).</p>

	<p>Инсценировать песни и пьесы программного характера и исполнять их на школьных праздниках.</p>
<p>«О России петь — что стремиться в храм» 5 часов</p>	
<p>Великий колокольный звон. Звучащие картины. Святые земли Русской. Александр Невский. Сергей Радонежский. Молитва. С Рождеством Христовым! Рождество Христово.</p> <p>Раскрываются следующие содержательные линии. Колокольные звоны России: набат, трезвон, благовест. Музыкальный пейзаж. Святые земли Русской: князь Александр Невский, преподобный Сергей Радонежский. Воплощение их образов в музыке различных жанров: народные песнопения, кантата. Жанр молитвы, хора. Праздники Русской православной церкви. Рождество Христово. Рождественские песнопения и колядки. Музыка на новогоднем празднике.</p> <p>Примерный музыкальный материал Великий колокольный звон. Из оперы «Борис Годунов». М. Мусоргский. Песня об Александре Невском; Вставайте, люди русские из кантаты «Александр Невский». С. Прокофьев. Народные песнопения о Сергии Радонежском. Утренняя молитва; В церкви. П. Чайковский. Вечерняя песня. А. Тома, слова К. Ушинского. Добрый тебе вечер; Рождественское чудо, народные славянские песнопения. Рождественская песенка. Слова и музыка П. Синявского.</p>	<p>Передавать в исполнении характер народных и духовных песнопений.</p> <p>Эмоционально откликаться на живописные, музыкальные и литературные образы.</p> <p>Сопоставлять средства выразительности музыки и живописи.</p> <p>Передавать с помощью пластики движений, детских музыкальных инструментов разных характер колокольных звонов.</p> <p>Исполнять рождественские песни на уроке и дома.</p> <p>Интонационно осмысленно исполнять сочинения разных жанров и стилей.</p> <p>Выполнять творческие задания в рабочей тетради.</p>
<p>«Гори, гори ясно, чтобы не погасло!» 4 часа</p>	
<p>Русские народные инструменты. Плясовые наигрыши. Разыграй песню. Выходили красны девицы. Бояре, а мы к вам пришли. Музыка в народном стиле.</p> <p>Сочини песенку. Проводы зимы. Встреча весны.</p> <p>Раскрываются следующие содержательные линии. Фольклор — народная мудрость, Оркестр русских народных инструментов. Мотив, напев, наигрыш. Вариации в русской народной музыке. Ритмическая партитура. Традиции народного музицирования. Обряды и праздники русского народа: проводы зимы (Масленица). встреча весны. Песня-игра. песня-диалог, песня-хоровод. Народные песенки, заклички, потешки.</p> <p>Примерный музыкальный материал Светит месяц: Камаринская, плясовые наигрыши А. Шнитке. Выходили красны девицы; Бояре, а мы к вам пришли, русские народные песни. Ходит месяц над лугами. С. Прокофьев. Камаринская. М. Чайковский. Прибаутки. В. Комраков. слова народные; Реченька. А. Абрамов, слова Е. Карасева. Масленичные песенки; Песенки-заклички, игры, хороводы.</p>	<p>Разыгрывать народные игровые песни, песни-диалоги, песни-хороводы. Общаться и взаимодействовать в процессе ансамблевого, коллективного (хорового и инструментального) воплощения различных образов русского фольклора.</p> <p>Осуществлять опыты сочинения мелодий, ритмических, пластических и инструментальных импровизаций на тексты народных песенок, попевок, закличек.</p> <p>Исполнять выразительно, интонационно осмысленно народные песни, танцы, инструментальные наигрыши на традиционных народных праздниках. Подбирать простейший аккомпанемент к песням, танцам своего народа и других народов России. Узнавать народные мелодии в сочинениях русских композиторов.</p> <p>Выявлять особенности традиционных праздников народов России. Различать, узнавать народные песни разных жанров и сопоставлять средства их выразительности. Использовать полученный опыт общения с фольклором в досуговой и внеурочной формах деятельности. Интонационно осмысленно исполнять русские народные песни, танцы, инструментальные наигрыши разных жанров. Выполнять творческие задания из рабочей тетради.</p>
<p>«В музыкальном театре» 5 часов</p>	
<p>Сказка будет впереди. Детский музыкальный театр. Театр оперы и балета. Волшебная палочка. Опера. Эмоционально откликаться и выражать свое отношение к музыкальным образам оперы и балета.</p> <p>«Руслан и Людмила». Сцены из оперы. Какое чудное мгновение! Увертюра. Финал.</p> <p>Раскрываются следующие содержательные линии. Многообразие сюжетов и образов музыкального спектакля. Детский музыкальный театр. Песенность, танцевальность,</p>	<p>Эмоционально откликаться и выражать свое отношение к музыкальным образам оперы и балета.</p> <p>Выразительно, интонационно осмысленно исполнять темы действующих лиц опер и балетов.</p> <p>Участвовать в ролевых играх (дирижер), в сценическом воплощении отдельных фрагментов</p>

<p>маршевость в опере и балете. Симфонический оркестр. Роль дирижера, режиссера, художника в создании музыкального спектакля. Элементы оперного и балетного спектаклей. Увертюра. Сцены из оперы «Руслан и Людмила». Музыкальные темы - характеристики главных действующих лиц. Финал.</p> <p>Примерный музыкальный материал Волк и семеро козлят. Опера-сказка (фрагменты). М. Коваль; Золушка. Балет (фрагменты). С. Прокофьев. Марш. Из оперы «Любовь к трем апельсинам». С. Прокофьев; Марш Из балета «Щелкунчик». П. Чайковский. Руслан и Людмила. Опера (фрагменты). М. Глинка. Песня-спор. Из телефильма «Новогодние приключения Маши и Вити». Ген. Гладков, слова В. Лугового.</p>	<p>музыкального спектакля.</p> <p>Создавать музыкальные композиции (пение, музыкально-пластическое движение, игра на элементарных инструментах) на основе образное отечественного музыкального фольклора.</p> <p>Рассказывать сюжеты литературных произведений, положенных в основу знаковых опер и балетов.</p> <p>Выявлять особенности развития образов.</p> <p>Оценивать собственную музыкально-творческую деятельность.</p> <p>Выполнять творческие задания из рабочей тетради.</p>
<p>« В концертном зале» 5 часов</p>	
<p>Симфоническая сказка «Петя и Волк».</p> <p>Раскрываются следующие содержательные линии. Жанровое многообразие инструментальной и симфонической музыки. Симфоническая сказка «Петя и волк» С. Прокофьева: тембры инструментов и различных групп инструментов симфонического оркестра. Партитура. Музыкальная живопись. «Картинки с выставки» М. Мусоргского. Жанры симфонической музыки: увертюра, симфония. Симфония № 40 соль минор В.-А. Моцарта. Увертюра к опере «свадьба Фигаро». Взаимодействие тем-образов: повтор, контраст. Выразительность и изобразительность образов музыки В.-А. Моцарта, М. Мусоргского.</p> <p>Примерный музыкальный материал Петя и волк. Симфоническая сказка. С. Прокофьев. Картинки с выставки. Пьесы из фортепианной сюиты. М. Мусоргский. Симфония № 40. Экспозиция 1-й части. В.-А. Моцарт; Увертюра К опере «Свадьба Фигаро». В.-А. Моцарт; Увертюра. К опере «Руслан и Людмила». М. Глинка. Песня о картинах. Ген. Гладков, слова А. Кушнера</p>	<p>Узнавать тембры инструментов симфонического оркестра и сопоставлять их с музыкальными образами симфонической сказки.</p> <p>Понимать смысл терминов: партитура, увертюра, сюита и др.</p> <p>Участвовать в коллективном воплощении музыкальных образов (пластические этюды, игра в дирижера, драматизация) на уроках и школьных праздниках.</p> <p>Выявлять выразительные и изобразительные особенности музыки в их взаимодействии.</p> <p>Соотносить характер звучащей музыки с ее нотной записью.</p> <p>Передавать свои музыкальные впечатления в рисунке.</p> <p>Выполнять творческие задания из рабочей тетради.</p>
<p>«Чтоб музыкантом быть, так надобно уменье...» 6 часов</p>	
<p>Волшебный цветик-семицветик. Музыкальные инструменты. Музыкальные инструменты. И всё это — Бах! Всё в движении. Тройка. Попутная песня. Музыка учит людей понимать друг друга. Два лада. Легенда. Природа и музыка. Весна. Осень. Печаль моя светла. Первый. Мир композитора. Могут ли иссякнуть мелодии?</p> <p>Раскрываются следующие содержательные линии. Композитор — исполнитель — слушатель. Интонационная природа музыки. Музыкальная речь и музыкальный язык. Музыкальные инструменты (орган). Выразительность и изобразительность музыки. Жанры музыки. Сочинения И.-С. Баха. М. Глинки. В.-А. Моцарта, Г. Свиридова. Д. Кабалевского. Музыкальные и живописные пейзажи (мелодия - рисунок, лад - цвет). Международный конкурс исполнителей им. П. И. Чайковского в Москве. Темы, сюжеты и образы музыки С. Прокофьева, П. Чайковского.</p> <p>Примерный музыкальный материал Волынка; Менуэт. Из «Нотной тетради Анны Магдалены Бах»; Менуэт. Из Сюиты № 2; За рекою старый дом, русский текст Д. Тонского; Токката ре минор для органа; Хорал; Ария. Из Сюиты № 2. И.-С. Бах. Весенняя. В.-А. Моцарт. слова И.-Ф. Овербек. пер. Т. Сикорской; Колыбельная Б. Флис - В.-А. Моцарт. русский текст С. Свириденко. Попутная; Жаворонок. М. Глинка, слова Н. Кукольника; Песня жаворонка. П. Чайковский концерт для фортепиано с оркестром № 1. Часть 1-я (фрагменты). П. Чайковский. Тройка; весна; Осень. Из Музыкальных иллюстраций к повести А. Пушкина «Метель». Г. Свиридов. Кавалерийская; Клоуны: Карусель (слова И. Рахилло), Д. Кабалевский.</p>	<p>Понимать триединство деятельности композитора - исполнителя - слушателя.</p> <p>Анализировать художественно-образное содержание, музыкальный язык произведений мирового музыкального искусства.</p> <p>Исполнять различные по образному содержанию образцы профессионального и музыкальнопоэтического творчества.</p> <p>Оценивать собственную музыкально-творческую деятельность и деятельность одноклассников.</p> <p>Узнавать изученные музыкальные сочинения и называть их авторов.</p> <p>Называть и объяснять основные термины и понятия музыкального искусства.</p> <p>Определять взаимосвязь выразительности и изобразительности в музыкальных и живописных произведениях.</p> <p>Проявлять интерес к концертной деятельности известных исполнителей и исполнительских коллективов, музыкальным конкурсам и фестивалям.</p> <p>Участвовать в концертах, конкурсах, фестивалях детского творчества.</p> <p>Участвовать в подготовке и проведении заключительного урока-концерта.</p> <p>Составлять афишу и программу заключительного урока-концерта совместно с</p>

<p>Музыкант. Е. Зарицкая, слова В. Орлова; Пусть всегда будет солнце. А. Островский, слова Л. Ошанина; Сказки гуляют по свету. Е. Птичкин, слова М. Пляцковского; Это очень интересно; Пони. С. Никитина слова Ю. Мориц; До чего же грустно. Из вокального цикла «Пять песен для детей». С. Соснин, слова П. Синявского; Старый добрый клавесин. Й. Гайдн, русский текст П. Синявского; Большой хоровод. Б. Савельев, слова Лены Жиг</p>	<p>одноклассниками.</p>
<p>3 класс (34 ч) Россия — Родина моя (5 ч)</p>	
<p>Мелодия — душа музыки. Природа и музыка. Звучащие картины. Виват, Россия! Наша слава — русская держава. Кантата «Александр Невский». Опера «Иван Сусанин». Родина моя! Русская земля... Да будет во веки веков сильна...</p> <p>Раскрываются следующие содержательные линии. Песенность музыки русских композиторов. Образы родной природы в романсах русских композиторов. Лирические образы вокальной музыки. Образы Родины, защитников Отечества в различных жанрах музыки: кант, народная песня, кантата, опера. Форма-композиция, приемы развития и особенности музыкального языка.</p> <p>Примерный музыкальный материал Главная мелодия 2-й части. Из Симфонии № 4. П. Чайковский; Жаворонок. М. Глинка, слова Н. Кукольника. Благословляю вас, леса. П. Чайковский, слова А. Толстого; Звонче жаворонка пенье. Н. Римский-Корсаков. стихи А. Толстого. Романс. Из Музыкальных иллюстраций к повести Л. Пушкина «Метель». Г. Свиридов. Радуйся, Русской земле; Орле Российский. Виватные канты. Неизвестные авторы XVIII в.: Славны были наши деды; Вспомним, братцы, Русь и славу! Русские народные песни. Александр Невский. Кантата (фрагменты). С. Прокофьев. Иван Сусанин. Опера (фрагменты). М. Глинка.</p>	<p>Выявлять настроения и чувства человека, выраженные в музыке. Выражать свое эмоциональное отношение к искусству в процессе исполнения музыкальных произведений (пение, художественное движение, пластическое интонирование и др.). Петь мелодии с ориентацией на нотную запись. Передавать в импровизации интонационную выразительность музыкальной и поэтической речи. Знать песни о героических событиях истории Отечества и исполнять их на уроках и школьных праздниках. Интонационно осмысленно исполнять сочинения разных жанров. Выполнять творческие задания из рабочей тетради.</p>
<p>«День, полный событий» 4 часа</p>	
<p>Утро. Портрет в музыке. В каждой интонации скрыт человек. В детской. Игры и игрушки. На прогулке. Вечер.</p> <p>Раскрываются следующие содержательные линии. Жизненно-музыкальные впечатления ребенка «с утра до вечера». Образы природы, портрет в вокальной и инструментальной музыке. Выразительность и изобразительность музыки разных жанров (инструментальная пьеса, песня, романс, вокальный цикл, фортепианная сюита, балет и др.) и стилей композиторов (П. Чайковский. С. Прокофьев. М. Мусоргский. Э. Григ).</p> <p>Примерный музыкальный материал Утро. Из сюиты «Пер Гюнт». Э. Григ; Заход солнца. Э. Григ, слова Л. Мунка, пер. С. Свириденко; Вечерняя песня. М. Мусоргский, слова А. Плещеева; Колыбельная. П. Чайковский, слова Л. Майкова; Болтунья. С. Прокофьев, слова Л. Барто; Золушка Балет (фрагменты). С. Прокофьев; Джюльетта-девочка. Из балета «Ромео и Джульетта». С. Прокофьев С няней; С куклой. Из цикла «Детская». Слова и музыка М. Мусоргского; Прогулка; Тюльриийский сад. Из сюиты «Картинки с выставки». М. Мусоргский; Детский альбом. Пьесы. П. Чайковский</p>	<p>Распознавать и оценивать выразительные и изобразительные особенности музыки в их взаимодействии. Понимать художественно-образное содержание музыкального произведения и раскрывать средства его воплощения. Передавать интонационно-мелодические особенности музыкального образа в слове, рисунке, движении. Находить (обнаруживать) общность интонаций в музыке, живописи, поэзии. Разрабатывать сценарии отдельных сочинений программного характера, исполнять их во время досуга. Выразительно, интонационно осмысленно исполнять сочинения разных жанров и стилей соло, в ансамбле, хоре, оркестре. Участвовать в сценическом воплощении отдельных сочинений программного характера. Выявлять ассоциативно-образные связи музыкальных и живописных произведений Выполнять творческие задания из рабочей тетради.</p>
<p>«О России петь – что стремиться в храм» 4 часа</p>	
<p>Радуйся, Мария! Богородице Дево, радуйся. Древнейшая песнь материнства. Тихая моя, нежная моя, добрая моя, мама! Вербное воскресенье. Вербочки. Святые земли Русской. Обнаруживать сходство и различия русских и западноевропейских произведений религии озного искусства (музыка, архитектура, живопись).</p> <p>Раскрываются следующие содержательные линии. Образы Богородицы, Девы Марин, матери в музыке, поэзии, изобразительном искусстве. Икона Богоматери Владимирской — величайшая святыня Руси. Праздники Русской православной церкви: вход Господень в Иерусалим. Крещение Руси (988 г.). Святые земли Рус</p>	<p>Обнаруживать сходство и различия русских и западноевропейских произведений религиозного искусства (музыка, архитектура, живопись). Определять обратный строй музыки с помощью «словаря эмоций». Знакомиться с жанрами церковной музыки (тропарь, молитва, величание), песнями, балладами на религиозные сюжеты. Иметь представление о религиозных праздниках народов России и традициях их</p>

<p>ской: равноапостольные княгиня Ольга и князь Владимир. Песнопения (тропарь, величание) и молитвы, песни и хоры современных композиторов, воспевающие красоту материнства, любовь, добро.</p> <p>Примерный музыкальный материал Богородице Дево, радуйся. № 6. Из «Всенощного бдения». С. Рахманинов: Тропарь иконой Божией матери. Аве, Мария. Ф. Шуберт, слова В. Скотта, пер. Л. Плещеева; Прелюдия №1 до мажор. Из I тома "Хорошо темперированного клавира". И.-С. Бах; Мама. Из вокально-инструментального цикла «Земля». В. Гаврилин, слова В. Шульгиной. Вербочки. А. Гречанинов, стихи Л. Блока; Вербочки. Р. Глиэр, стихи А. Блока. Осанна. Хор из рок-оперы "Иисус Христос - суперзвезда". Э.-Л. Уэббер. Величание князю Владимиру и княгине Ольге; Баллада о князе Владимире. Слова А. Толстого.</p>	<p>воплощения. Интонационно осмысленно исполнять сочинения разных жанров и стилей. Выполнять творческие задания из рабочей тетради.</p>
<p>«Гори, гори ясно, чтобы не погасло!» 4 часа</p>	
<p>Настрою гусли на старинный лад... Певцы русской старины. Былина о Садко и Морском царе. Лель, мой Лель... Звучащие картины. Прощание с Масленицей.</p> <p>Раскрываются следующие содержательные линии. Жанр былины в русском музыкальном фольклоре. Особенности повествования (мелодика и ритмика былин). Образы былинных сказителей (Садко, Баян), певцов-музыкантов (Лель). Народные традиции и обряды в музыке русских композиторов. Мелодии в народном стиле. Имитация тембров русских народных инструментов в звучании симфонического оркестра.</p> <p>Примерный музыкальный материал Былина о Добрыне Никитиче. Обр. Н. Римского-Корсакова; Садко и Морской царь. Русская былина (Печорская старина); Песни Баяна. Из оперы «Руслан и Людмила». М. Глинка; Песни Садко; хор Высота ли, высота. Из оперы «Садко». Н. Римский-Корсаков; Третья песня Леля; Проводы Масленицы, хор. Из пролога оперы «Снегурочка». Н. Римский-Корсаков; Веснянки. Русские, украинские народные песни.</p>	<p>Выявлять общность жизненных истоков и особенности народного и профессионального музыкального творчества. Рассуждать о значении повтора, контраста, сопоставления как способов развития музыки. Разыгрывать народные песни по ролям, участвовать в коллективных играх-драматизациях. Выполнять творческие задания из рабочей тетради. Принимать участие в традиционных праздниках народов России. Участвовать в сценическом воплощении отдельных фрагментов оперных спектаклей. Выразительно, интонационно осмысленно исполнять сочинения разных жанров и стилей. Выполнять творческие задания из рабочей тетради.</p>
<p>«В музыкальном театре». 6 часов</p>	
<p>Опера «Руслан и Людмила»: Я славил лирою преданья. Фарлаф. Увертюра. Опера «Орфей и Эвридика». Опера «Снегурочка». Волшебное дитя природы. Полна чудес могучая природа... В заповедном лесу. Океан-море синее. Балет «Спящая красавица». Две феи. Сцена на балу. В современных ритмах.</p> <p>Раскрываются следующие содержательные линии. Путешествие в музыкальный театр. (Обобщение и систематизация жизненно-музыкальных представлений учащихся об особенностях оперного и балетного спектаклей. Сравнительный анализ музыкальных тем- характеристик действующих лиц. сценических ситуаций, драматургии в операх и балетах.) Мюзикл — жанр легкой музыки (Р. Роджерс. А. Рыбников). Особенности музыкального языка, манеры исполнения</p> <p>Примерный музыкальный материал Руслан и Людмила. Опера (фрагменты). М. Глинка. Орфей и Эвридика. Опера (фрагменты). К.-В. Глюк. Снегурочка. Опера (фрагменты). Н. Римский-Корсаков. Океан-море синее. Вступление к опере «Садко». Н. Римский-Корсаков. Спящая красавица. Балет (фрагменты). П. Чайковский. Звуки музыки. Р. Роджерс, русский текст М. Цейтлиной: Волк и семеро козлят на новый лад. Мюзикл. Л. Рыбников, сценарий Ю. Энтина.</p>	<p>Рассуждать о значении дирижера, режиссера, художника-постановщика в создании музыкального спектакля. Участвовать в сценическом воплощении отдельных фрагментов музыкального спектакля (дирижер, режиссер, действующие лица и др.) Рассуждать о смысле и значении вступления, увертюры к опере и балету. Сравнивать образное содержание музыкальных тем по нотной записи. Воплощать в пении или пластическом интонировании сценические образы на уроках и школьных концертах. Исполнять интонационно осмысленно мелодии песен, тем из мюзиклов, опер, балетов.</p>
<p>«В концертном зале». 5 часов</p>	
<p>Музыкальное состязание. Музыкальные инструменты. Звучащие картины. Музыкальные инструменты. Сюита «Пер Гюнт». Странствия Пера Гюнта. Севера песня родная. «Героическая». Призыв к мужеству. 2 часть симфонии. Финал симфонии. Мир Бет-</p>	<p>Наблюдать за развитием музыки разных форм и жанров. Узнавать стилевые особенности, характерные черты музыкальной речи разных композиторов.</p>

ховена. Наблюдать за развитием музыки разных форм и жанров. Узнавать стилевые особенности, характерные черты музыкальной речи разных композиторов. Моделировать в графике звуковысотные и ритмические особенности мелодики произведения.

Раскрываются следующие содержательные линии. Жанр инструментального концерта. Мастерство композиторов и исполнителей в воплощении диалога солиста и симфонического оркестра. «Вторая жизнь» народной песни в инструментальном концерте (П. Чайковский). Музыкальные инструменты: флейта, скрипка — их выразительные возможности (И.-С.Бах. К.-В. Глюк. Н. Паганини. П. Чайковский). Выдающиеся скрипичные мастера и исполнители. Контрастные образы программной сюиты, симфонии. Особенности драматургии. Музыкальная форма (двухчастная, трёхчастная, вариационная). Темы, сюжеты и образы музыки Л. Бетховена. Музыкальные инструменты: скрипка

Примерный музыкальный материал

Концерт №1 для фортепиано с оркестром. 3-я часть (фрагмент). П. Чайковский; **Шутка.** Из Сюиты № 2 для оркестра. И.-С. Бах. **Мелодия.** Из оперы «Орфей и Эвридика». К.-В. Глюк; **Мелодия.** П. Чайковский; **Каприс № 24.** Н. Паганини; **Пер Гюнт. Сюита №1** (фрагменты). **Сюита № 2** (фрагменты). Э. Григ.

Симфония № 3 («Героическая») (фрагменты). Л. Бетховен; **Соната 14** («Лунная»). 1-я часть (фрагмент). Л. Бетховен. **Контрабас; К Элизе; Весело. Грустно.** Л. Бетховен; **Сурок.** Л. Бетховен, русский текст Н. Райского; **Волшебный смычок. Норвежская народная песня; Скрипка.** Р. Бойко, слова И. Михайлова.

Путешествие в музыкальный театр. (Обобщение и систематизация жизненно-музыкальных представлений учащихся об особенностях оперного и балетного спектаклей. Сравнительный анализ музыкальных тем- характеристик действующих лиц. сценических ситуаций, драматургии в операх и балетах.) Мюзикл — жанр легкой музыки (Р. Роджерс. А. Рыбников). Особенности музыкального языка, манеры исполнения

Примерный музыкальный материал

Руслан и Людмила. Опера (фрагменты). М. Глинка.
Орфей и Эвридика. Опера (фрагменты). К.-В. Глюк.
Снегурочка. Опера (фрагменты). Н. Римский-Корсаков.
Океан-море синее. Вступление к опере «Садко». Н. Римский-Корсаков. **Спящая красавица.** Балет (фрагменты). П. Чайковский.
Звуки музыки. Р. Роджерс, русский текст М. Цейтлинной: **Волк и семеро козлят на новый лад.** Мюзикл. Л. Рыбников, сценарий Ю. Энтина.

Моделировать в графике звуковысотные и ритмические особенности мелодики произведения.

Определять виды музыки, сопоставлять музыкальные образы в звучании различных музыкальных инструментов.

Различать на слух старинную и современную музыку.

Узнавать тембры музыкальных инструментов.

Называть исполнительские коллективы и имена известных отечественных и зарубежных исполнителей

«Чтоб музыкантом быть, так надобно уменье...».

5 часов

Чудо-музыка. Острый ритм — джаза звуки. Люблю я грусть твоих просторов. Мир С. Прокофьева. Певцы родной природы. Прославим радость на земле. Радость к солнцу нас зовёт.

Раскрываются следующие содержательные линии.

Музыка источник вдохновения, надежды и радости жизни. Роль композитора, исполнителя, слушателя в создании и бытовании музыкальных сочинений. Сходство и различия музыкальной речи разных композиторов. Образы природы в музыке Г. Свиридова. Музыкальные иллюстрации. Джаз — искусство XX века. Особенности мелодики, ритма, тембров инструментов, манеры исполнения джазовой музыки. Импровизации как основа джаза. Дж. Гершвин и симфоджаз. Известные джазовые музыканты-исполнители. Мир музыки С. Прокофьева. Певцы родной природы: П. Чайковский и Э. Григ. Ода как жанр литературного и музыкального творчества. Жанровая общность оды, канта, гимна. Мелодии прошлого, которые знает весь мир.

Примерный музыкальный материал

Мелодия. П. Чайковский: **Утро из сюиты** «Пер Гюнт». Э. Григ; **Шествие солнца.** Из сюиты «Ала и Лоллий». С. Прокофьев.

Весна; Осень; Тройка. Из Музыкальных иллюстраций к

Выявлять изменения музыкальных образов, озвученных различными инструментами.

Разбираться в элементах музыкальной (нотной) грамоты.

Импровизировать мелодии в соответствии с поэтическим содержанием в духе песни, танца, марша.

Определять особенности построения (формы) музыкальных сочинений.

Различать характерные черты языка современной музыки.

Определить принадлежность музыкальных произведений к тому или иному жанру.

Инсценировать (в группе, в паре) музыкальные образы песен, пьес программного содержания.

Участвовать в подготовке заключительного урока-концерта.

Интонационно осмысленно исполнять сочинения разных жанров и стилей.

<p>повести А. Пушкина «Метель». Г. Свиридов; Снег идет. Из Маленькой кантаты. Г. Свиридов, стихи Б. Пастернака; Запевка. Г. Свиридов, стихи И. Северянина.</p> <p>Слава солнцу, слава миру! Канон. В.-А. Моцарт; Симфония № 40. Финал. В.-А. Моцарт. Симфония № 9. Финал Л. Бетховен.</p> <p>Мы дружим с музыкой. Й. Гайдн, русский текст П. Синявского; Чудо-музыка. Д. Кабалевский, слова З. Александровой; Всюду музыка живет. Я. Дубравин, слова В. Сулова; Музыканты, немецкая народная песня; Камертон, норвежская народная песня. Острый ритм. Дж. Гершвин, слова Л. Гершвина, русский текст В. Струкова; Колыбельная Клары. Из оперы «Порги и Бесс». Дж. Гершвин</p>	<p>Выполнять творческие задания из рабочей тетради.</p>
<p>«В музыкальном театре». 6 часов</p>	
<p>Опера «Руслан и Людмила»: Я славил лирою преданья. Фарлаф. Увертюра. Опера «Орфей и Эвридика». Опера «Снегурочка». Волшебное дитя природы. Полна чудес могучая природа... В заповедном лесу. Океан-море синее. Балет «Спящая красавица». Две феи. Сцена на балу. В современных ритмах.</p> <p>Раскрываются следующие содержательные линии. Путешествие в музыкальный театр. (Обобщение и систематизация жизненно-музыкальных представлений учащихся об особенностях оперного и балетного спектаклей.) Мюзикл — жанр легкой музыки (Р. Роджерс. А. Рыбников). Особенности музыкального языка, манеры исполнения</p> <p>Примерный музыкальный материал Руслан и Людмила. Опера (фрагменты). М. Глинка. Орфей и Эвридика. Опера (фрагменты). К.-В. Глюк. Снегурочка. Опера (фрагменты). Н. Римский-Корсаков. Океан-море синее. Вступление к опере «Садко». Н. Римский-Корсаков. Спящая красавица. Балет (фрагменты). П. Чайковский. Звуки музыки. Р. Роджерс, русский текст М. Цейтлиной: Волк и семеро козлят на новый лад. Мюзикл. Л. Рыбников, сценарий Ю. Энтина.</p>	<p>Рассуждать о значении дирижера, режиссера, художника-постановщика в создании музыкального спектакля.</p> <p>Участвовать в сценическом воплощении отдельных фрагментов музыкального спектакля (дирижер, режиссер, действующие лица и др.)</p> <p>Рассуждать о смысле и значении вступления, увертюры к опере и балету.</p> <p>Сравнивать образное содержание музыкальных тем по нотной записи.</p> <p>Воплощать в пении или пластическом интонировании сценические образы на уроках и школьных концертах.</p> <p>Исполнять интонационно осмысленно мелодии песен, тем из мюзиклов, опер, балетов.</p>
<p>4 класс «Россия – Родина моя»</p>	
<p>Мелодия. Ты запой мне ту песню... Что не выразишь словами, звуком на душу навей... Как сложили песню. Звучащие картины. Ты откуда, русская, зародилась, музыка? Я пойду по полю белому... На великий праздник собралась Русь!</p> <p>Раскрываются следующие содержательные линии. Красота родной земли, человека в народной музыке и сочинениях русских композиторов. Общность интонаций народного и композиторского музыкального творчества. Тайна рождения песни. Многообразие жанров народных песен: колыбельная, плясовая, солдатская, трудовая, лирическая, хороводная и др.; особенности интонаций, ритмов, композиционного строения, манеры исполнения. Лирические образы музыки С. Рахманинова (инструментальный концерт, вокализ), патриотическая тема в музыке М. Глинки (опера), С. Прокофьева (кантата).</p> <p>Примерный музыкальный материал Концерт 3 для фортепиано с оркестром. Главная мелодия 1-й части. С. Рахманинов; Вокализ. С. Рахманинов; Песня о России. В. Локтев, слова О. Высотской; Родные места. Ю. Антонов, слова М. Плянковского</p> <p>Ты, река ль моя, реченька, русская народная песня; Колыбельная в обраб. Д. Лялому: У зори-то, у зореньки; Солдатушки, бравы ребятушки; Милый мой хоровод; А мы просо сеяли, русские народные песни, обраб. М. Балакирева. Н. Римского-Корсакова: Александр Невский Кантата (фрагменты). С. Прокофьев; Иван Сусанин. Опера (фрагменты). М. Глинка.</p>	<p>Размышлять о музыкальных произведениях как способе выражения чувств и мыслей человека. Эмоционально воспринимать народное и профессиональное музыкальное творчество разных стран мира и народов России и высказывать мнение о его содержании.</p> <p>Исследовать: выявлять общность истоков и особенности народной и профессиональной музыки.</p> <p>Исполнять и разыгрывать народные песни, участвовать в коллективных играх-драматизациях. Общаться и взаимодействовать в процессе ансамблевого, коллективного (хорового, инструментального) воплощения различных художественных образов.</p> <p>Узнавать образцы народного музыкально-поэтического творчества и музыкального фольклора России.</p> <p>Импровизировать на заданные тексты. Выразительно, интонационно осмысленно исполнять сочинения разных жанров и стилей.</p> <p>Подбирать ассоциативные ряды художественным проведением различных видов искусства. Выполнять творческие задания из рабочей тетради.</p> <p>Оценивать собственную музыкально-творческую деятельность.</p>
<p>«О России петь – что стремиться в храм»</p>	

4 часа	
<p>Святые земли Русской. Илья Муромец. Кирилл и Мефодий. Праздников праздник, торжество из торжеств. Родной обычай старины. Светлый праздник.</p> <p><i>Раскрываются следующие содержательные линии.</i> Нравственные подвиги святых земли Русской (равноапостольные княгиня Ольга, князь Владимир. Илья Муромский и др.). Их почитание и восхваление. Святые равноапостольные Кирилл и Мефодий — создатели славянской письменности. Религиозные песнопения (стихира, тропарь, молитва, величание); особенности их мелодики, ритма, исполнения. Праздники Русской православной церкви (Пасха). Церковные и народные традиции праздника. Образ светлого Христова Воскресения в музыке русских композиторов.</p> <p>Примерный музыкальный материал Земля Русская. стихиры; Былина об Илье Муромце, былинный напев сказителей Рябиновых; Симфония № 2 («Богатырская»). 1-я часть (фрагмент). А. Бородин; Богатырские ворота. Из сюиты «Картинки с выставки». М. Мусоргский; Величание святым Кириллу и Мефодию. обиходный распев; Гимн Кириллу и Мефодию. П. Пипков. слова С. Михайловски; Величание князю Владимиру и княгине Ольге; Баллада о князе Владимире, слова Л. Толстого; Тропарь праздника Пасхи; Ангел вопиаше. Молитва. П. Чесноков; Богородице Дево, радуйся (№ 6). Из «Всенощной». С. Рахманинов.</p>	<p>Сравнивать музыкальные образы народных и церковных праздников.</p> <p>Сопоставлять выразительные особенности языка музыки, живописи, иконы, фрески, скульптуры.</p> <p>Рассуждать о значении колокольных звонов и колокольности в музыке русских композиторов.</p> <p>Сочинять мелодии на поэтические тексты.</p> <p>Осуществлять собственный музыкально-исполнительский замысел в пении и разного рода импровизациях.</p> <p>Интонационно осмысленно исполнять сочинения разных жанров и стилей.</p> <p>Выполнять творческие задания из рабочей тетради.</p>
«День, полный событий»	
5 часов	
<p>Приют спокойствия, трудов и вдохновенья... Зимнее утро. Зимний вечер. Что за прелесть эти сказки! Три чуда. Ярмарочное гулянье. Святогорский монастырь. Приют, сияньем муз одетый...</p> <p><i>Раскрываются следующие содержательные линии.</i> Один день с Александром Сергеевичем Пушкиным. Михайловское: музыкально-поэтические образы природы, сказок в творчестве русских композиторов (П. Чайковский. М. Мусоргский. И. Римский-Корсаков. Г. Свиридов и др.). Многообразие жанров народной музыки: колокольные звоны. Музыкально-литературные вечера в Тригорском; романсы, инструментальное музицирование (ансамбль, дуэт). Музыкальность поэзии А. Пушкина. Зимнее утро. Зимний вечер. Приют, сияньем муз одетый.</p> <p>Примерный музыкальный материал В деревне. М. Мусоргский; Осенняя песнь (Октябрь). Из цикла «Времена года». П. Чайковский; Пастораль. Из Музыкальных иллюстраций к повести А. Пушкина «Метель». Г. Свиридов; Зимнее утро. Из «Детского альбома». П. Чайковский; У камелька (Январь). Из цикла «Времена года». П. Чайковский. Сквозь волнистые туманы; Зимний вечер, русские народные песни. Зимняя дорога. В. Шебалин, стихи Л. Пушкина; Зимняя дорога. Ц. Кюи. стихи А. Пушкина; Зимний вечер М. Яковлев, стихи Л. Пушкина.</p> <p>Три чуда. Вступление ко II действию оперы «Сказка о царе Салтане». И. Римский-Корсаков. Девицы, красавицы; Уж как по мосту, мосточку. хоры из оперы «Евгений Онегин». П. Чайковский. Вступление; Великий колокольный звон. Из оперы «Борис Годунов». М. Мусоргский.</p>	<p>Выявлять выразительные и образные особенности музыки русских композиторов и поэзии А. Пушкина.</p> <p>Понимать особенности построения (формы) музыкальных и литературных произведений.</p> <p>Распознавать их художественный смысл.</p> <p>Анализировать и обобщать жанрово-стилистические особенности музыкальных произведений.</p> <p>Интонационно осмысленно исполнять сочинения разных жанров и стилей.</p> <p>Выполнять творческие задания из рабочей тетради.</p> <p>Участвовать в коллективной музыкально-творческой деятельности, в инсценировках произведений разных жанров и форм (песни, танцы, фрагменты из произведений, оперы и др.).</p> <p>Определять виды музыки, сопоставлять музыкальные образы в звучании различных музыкальных инструментов.</p> <p>Интонационно осмысленно исполнять сочинения разных жанров и стилей.</p> <p>Выполнять творческие задания из рабочей тетради</p>
«Гори, гори ясно, чтобы не погасло!»	
5 часов	
<p>Композитор — имя ему народ. Музыкальные инструменты России. Оркестр русских народных инструментов. Музыкант-чародей. Народные праздники (Троица).</p> <p><i>Раскрываются следующие содержательные линии.</i> Народная песня - летопись жизни народа и источник вдохновения композиторов разных стран и эпох. Сюжеты, образы, жанры народных песен. Музыка в народном стиле. Приемы развития: повтор, контраст, вариационность. импровизационность. Единство слова, напева, инструментального наигрыша, движений, среды бытования в образцах</p>	<p>Различать тембры народных музыкальных инструментов и оркестров.</p> <p>Знать народные обычаи, обряды, особенности проведения народных праздников.</p> <p>Исследовать историю создания музыкальных инструментов.</p> <p>Общаться и взаимодействовать в процессе ансамблевого, коллективного (хорового и инструментального) воплощения различных</p>

<p>народного творчества. Устная и письменная традиция сохранения и передачи музыкального фольклора. Музыкальные инструменты России: балалайка, гармонь, баян и др. Оркестр русских народных инструментов. Мифы, легенды, сказки о музыке и музыкантах. Вариации в народной и композиторской музыке. Церковные и народные праздники на Руси (Троица) Икона «Троица» А. Рублева.</p> <p>Примерный музыкальный материал Ой ты, речка, реченька; Бульба, белорусские народные песни; Солнце, в дом войди; Светлячок; Сулико, грузинские народные песни; Аисты, узбекская народная песня; Колыбельная, английская народная песня; Колыбельная, неаполитанская народная песня; Санта Лючия, итальянская народная песня; Вишня, японская народная песня.</p> <p>Концерт №1 для фортепиано с оркестром. 3-я часть. П. Чайковский; Камаринская; Мужик на гармонике играет. П. Чайковский; Ты воспой, воспой, жавороночек. Из кантаты «Курские песни». Г. Свиридов; Светит месяц, русская народная песня-пляска. Пляска скоморохов. Из оперы «Снегурочка». Н. Римский-Корсаков; Троицкие песни.</p>	<p>художественных образов.</p> <p>Осуществлять опыты импровизации и сочинения на предлагаемые тексты.</p> <p>Овладевать приемами мелодического варьирования, подпевания, «второй», ритмического сопровождения.</p> <p>Рассуждать о значении преобразующей силы музыки.</p> <p>Создавать и предлагать собственный исполнительский план разучиваемых музыкальных произведений.</p> <p>Интонационно осмысленно исполнять сочинения разных жанров и стилей.</p> <p>Выполнять творческие задания из рабочей тетради.</p>
<p>«В концертном зале». 6 часов</p>	
<p>Музыкальные инструменты. Вариации на тему рококо. Старый замок. Счастье в сирени живет... Не молкнет сердце чуткое Шопена... Танцы, танцы, танцы... Патетическая соната. Годы странствий. Царит гармония оркестра</p> <p>Раскрываются следующие содержательные линии. Различные жанры и образные сферы вокальной (песня, вокализ, ро манс, баркарола), камерной инструментальной (квартет, вариации, сюита, соната) и симфонической (симфония, симфоническая увертюра) музыки. Особенности музыкальной драматургии (сочинения Л. Бородина. П. Чайковского, С. Рахманинова. Л. Бетховена). Интонации народной музыки в творчестве Ф. Шопена (полонезы, мазурки, вальсы, прелюдии), М. Глинки (баркарола, хота). Музыкальные инструменты: виолончель, скрипка. Симфонический оркестр. Известные дирижеры и исполнительские коллективы</p> <p>Примерный музыкальный материал Ноктюрн. Из Квартета № 2. А. Бородин; Вариации на тему рококо для виолончели с оркестром (фрагменты). П. Чайковский; Сирень. С. Рахманинов, слова Е. Бекетовой; Старый замок. Из сюиты «Картинки с выставки». М. Мусоргский. Песня франкского рыцаря, ред. С. Василенко; Полонез ля мажор; Вальс си минор; Мазурки ля минор, фа мажор, си-бемоль мажор. Ф. Шопен; Желание, Ф. Шопен, слова С. Витвицкого, пер. Вс. Рождественского; Соната № 8 («Патетическая») (фрагменты). Л. Бетховен. Венецианская ночь. М. Глинка, слова И. Козлова; Арагонская хота. М. Глинка. Баркарола (Июнь). Из цикла «Времена года». П. Чайковский.</p>	<p>Определять и соотносить различные по смыслу интонации (выразительные и изобразительные) на слух и по нотному письму, графическому изображению.</p> <p>Наблюдать за процессом и результатом музыкального развития на основе сходства и различия интонаций, тем, образов</p> <p>Узнавать по звучанию различные виды музыки (вокальная, инструментальная; сальная, хоровая, оркестровая) из произведений программы.</p> <p>Распознавать художественный смысл различных музыкальных форм.</p> <p>Передавать в пении, драматизации, музыкально-пластическом движении, инструментальном музицировании, импровизации и др. образное содержание музыкальных произведений различных форм и жанров.</p> <p>Корректировать собственное исполнение.</p> <p>Соотносить особенности музыкального языка русской и зарубежной музыки.</p> <p>Интонационно осмысленно исполнять сочинения разных жанров и стилей.</p> <p>Выполнять творческие задания из рабочей тетради.</p>
<p>«В музыкальном театре». 5 часов</p>	
<p>Опера «Иван Сусанин»: Бал в замке польского короля (II действие). За Русь мы все стеной стоим... (III действие). Сиена в лесу (IV действие). Исходила младшенька. Русский Восток. Сезам, откройся! Восточные мотивы. Балет «Петрушка». Театр музыкальной комедии.</p> <p>Раскрываются следующие содержательные линии: События отечественной истории в творчестве М. Глинки, М. Мусоргского, С. Прокофьева. Опера. Музыкальная тема - характеристика действующих лиц. Ария, речитатив, песня, танец и др. Линии драматургического развития действия в опере. Основные приемы драматургии: контраст, сопоставление, повтор, вариантность. Балет. Особенности развития музыкальных образов в балетах Л. Хачатуряна, И. Стравинского. Народные мотивы и своеобразие музыкального языка. Восточные мотивы в творчестве русских композиторов. Орнаментальная мелодика. Жанры легкой музыки: оперетта,</p>	<p>Оценивать и соотносить содержание и музыкальный язык народного и профессионального музыкального творчества разных стран мира и народов России.</p> <p>Воплощать особенности музыки в исполнительской деятельности с использованием знаний основных средств музыкальной выразительности.</p> <p>Определять особенности взаимодействия и развития различных образов музыкального спектакля.</p> <p>Участвовать в сценическом воплощении отдельных фрагментов оперы, балета, оперетты.</p> <p>Исполнять свои музыкальные композиции на школьных концертах и праздниках.</p>

<p>мюзикл. Особенности мелодики, ритмики, манеры исполнения.</p> <p>Примерный музыкальный материал</p> <p>Интродукция, танцы из II действия, сцена и хор из III действия, сцена из IV действия. Из оперы «Иван Сусанин». М. Глинка; Песня Марфы ("Исходила младёшенька"); Пляска персидок из оперы «Хованщина». М. Мусоргский; Персидский хор. Из оперы «Руслан и Людмила». М. Глинка; Колыбельная; Танец с саблями из балета «Гаянэ». Д. Хачатурян.</p> <p>Первая картина из балета «Петрушка». И. Стравинский. Вальс из оперетты «Летучая мышь». И. Штраус. Песня Элизы «Я танцевать хочу». Из мюзикла «Моя прекрасная леди». Ф. Лоу. Звездная река. Слова и музыка В. Семенова; Джаз. Я. Дубравин, слова В. Сулова; Острый ритм Дж. Гершвин, слова Л. Гершвина.</p>	<p>Оценивать собственную творческую деятельность. Выразительно, интонационно осмысленно исполнять сочинения разных жанров и стилей.</p> <p>Выполнять творческие задания из рабочей тетради.</p>
<p>«Чтоб музыкантом быть, так надобно уменье...». 6 часов</p>	
<p>Прелюдия. Исповедь души. Революционный этюд. Мастерство исполнителя. В интонации спрятан человек. Музыкальные инструменты. Музыкальный сказочник. Рассвет на Москве-реке.</p> <p>Раскрываются следующие содержательные линии.</p> <p>Произведения композиторов-классиков (С. Рахманинов, Н. Римский-Корсаков. Ф. Шопен) и мастерство известных исполнителей (С. Рихтер. С. Лемешев. И. Козловский. М. Ростропович и др.). Сходство и различия музыкального языка разных эпох, композиторов, народов. Музыкальные образы и их развитие в разных жанрах (прелюдия, этюд, соната, симфоническая картина, сюита, песня и др.). Интонационная выразительность музыкальной речи: гитара. Классические и современные обреты гитарной музыки (народная песня, романс, шедевры классики, джазовая импровизация, авторская песня). Обработка. Переложение. Импровизация. Образы былин и сказок в произведениях Н. Римского-Корсакова. Образ Родины в музыке М. Мусоргского.</p> <p><i>Обобщающий урок 4 четверти</i></p>	<p>Анализировать и соотносить выразительные и изобразительные интонации, музыкальные темы в их взаимодействии. Распознавать художественный смысл различных музыкальных форм. Наблюдать за процессом и результатом музыкального развития в произведениях разных жанров.</p> <p>Общаться и взаимодействовать в процессе коллективного (хорового и инструментального) воплощения различных художественных образов.</p> <p>Узнавать музыку (из произведений, представленных в программе). Называть имена выдающихся композиторов и исполнителей разных стран мира.</p> <p>Моделировать варианты интерпретаций музыкальных произведений.</p> <p>Личностно оценивать музыку, звучащую на уроке и вне школы. Аргументировать свое отношение к тем или иным музыкальным сочинениям.</p> <p>Определять взаимосвязь музыки с другими видами искусства: литературой, изобразительным искусством, кино, театром. Оценивать свою творческую деятельность. Самостоятельно работать в творческих тетрадах.</p> <p>Оценивать собственную музыкально-творческую деятельность.</p>

3. КАЛЕНДАРНО - ТЕМАТИЧЕСКОЕ ПЛАНИРОВАНИЕ

1 КЛАСС – «Музыка» - 1 час (33неделя/ 33 ч)

<i>№ п/п</i>	<i>Наименование разделов и тем</i>	<i>Всего часов</i>
1	«Музыка вокруг нас»	16
2	«Музыка и ты»	17
	Итого:	33

2 КЛАСС – «Музыка» - 1 час (34недели/ 34 ч)

<i>№ п/п</i>	<i>Наименование разделов и тем</i>	<i>Всего часов</i>
1	Россия - Родина моя	2
2	День, полный событий	6
3	О России петь - что стремиться в храм	6
4	Гори, гори ясно, чтобы не погасло!	4
5	В музыкальном театре	5
6	В концертном зале	6
7	Чтоб музыкантом быть, так надобно уменье	5
	Итого:	34

3 КЛАСС – «Музыка» - 1 час (34недели/ 34 ч)

<i>№ п/п</i>	<i>Наименование разделов и тем</i>	<i>Всего часов</i>
1	Россия – Родина моя	3
2	День, полный событий	5
3	О России петь – что стремиться в храм	5
4	Гори, гори ясно, чтобы не погасло!	4
5	В музыкальном театре	6
6	В концертном зале	4
7	Чтоб музыкантом быть, так надобно уменье...	7
	Итого:	34

4 КЛАСС – «Музыка» - 1 час (34недели/ 34 ч)

<i>№ п/п</i>	<i>Наименование разделов и тем</i>	<i>Всего часов</i>
1	Россия — Родина моя	3
2	О России петь — что стремиться в храм	4
3	День, полный событий	6
4	Гори, гори ясно, чтобы не погасло!	3
5	В концертном зале	5
6	В музыкальном театре	6

7	Чтоб музыкантом быть, так надобно уменье...	7
	Итого:	34

4. РЕКОМЕНДАЦИИ ПО УЧЕБНО-МЕТОДИЧЕСКОМУ И МАТЕРИАЛЬНО-ТЕХНИЧЕСКОМУ ОБЕСПЕЧЕНИЮ ОБРАЗОВАТЕЛЬНОЙ ДЕЯТЕЛЬНОСТИ ПО ПРЕДМЕТУ

Для характеристики количественных показателей используются следующие обозначения:

Д – демонстрационный экземпляр (не менее одного экземпляра на класс);

К – полный комплект (на каждого ученика класса);

Ф – комплект для фронтальной работы (не менее одного экземпляра на двух учеников);

П – комплект, необходимый для работы в группах (один экземпляр на 5-6 человек).

<i>Наименование объектов и средств материально-технического обеспечения</i>	<i>Количество</i>	<i>Примечание</i>
Библиотечный фонд (книгопечатная продукция)		
<p><i>Учебно-методические комплекты (УМК) для 1 – 4 классов (программа, учебники, рабочие тетради, дидактические материалы и др.):</i></p> <p>1. Сборник рабочих программ "Школа России". 1 - 4 классы/под руководством А.А. Плешакова. - М.: Просвещение. 2011.</p> <p>2. Критская Е.Д., Сергеева Г.П., Шмагина Т.С. Музыка. Учебник. 1 класс.</p> <p>3. Критская Е.Д., Сергеева Г.П., Шмагина Т.С. Музыка. Учебник. 2 класс.</p> <p>4. Критская Е.Д., Сергеева Г.П., Шмагина Т.С. Музыка. Учебник. 3 класс.</p> <p>5. Критская Е.Д., Сергеева Г.П., Шмагина Т.С. Музыка. Учебник. 4 класс.</p>	К	Библиотечный фонд комплектуется на основе федерального перечня учебников, рекомендованных (допущенных) Минобрнауки РФ
Печатные пособия		
Таблицы: нотные примеры, признаки характера звучания, средства музыкальной выразительности	Д	Многоразового использования
Схемы: расположение инструментов и оркестровых групп в различных видах оркестров, расположение партий в хоре, графические партитуры	Ф	
Портреты композиторов	Д	
Портреты исполнителей	Д	
Атласы музыкальных инструментов	Д	
Дидактический раздаточный материал	К	
Карточки с признаками характера звучания	К	
Театральный реквизит (костюмы, декорации и пр.)	П	
Компьютерные и информационно-коммуникативные средства		
Цифровые информационные инструменты и источники (по основным темам программы): электронные справочные и учебные пособия.	П	При наличии необходимых технических условий
Технические средства обучения		
Классная доска с набором приспособлений для крепления таблиц.	Д	Размер не менее 150×150 см
Магнитная доска.	Д	
Экспозиционный экран.	Д	С диагональю не менее 72 см.
Персональный компьютер.	Д/П	
Мультимедийный проектор.	Д	При наличии необходимых средств
Сканер, принтер лазерный (струйный, струйный цветной), цифровая фотокамера, цифровая видеокамера со	Д	

<i>цитативом.</i>		
Экранно – звуковые пособия		
<i>Аудиозаписи и фонохрестоматии по музыке</i>	Д	<i>При наличии технических средств</i>
<i>Видеофильмы, посвященные творчеству выдающихся отечественных и зарубежных композиторов.</i>	Д	
<i>Видеофильмы с записью фрагментов из балетных спектаклей.</i>	Д	
<i>Видеофильмы с записью выступлений выдающихся отечественных и зарубежных певцов .</i>	Д	
<i>Видеофильмы с записью известных хоровых коллективов.</i>	Д	
<i>Видеофильмы с записью известных оркестровых коллективов.</i>	Д	
<i>Видеофильмы с записью фрагментов из мюзиклов.</i>	Д	
<i>Слайды (диапозитивы): произведения пластических искусств различных исторических стилей и направлений, эскизы декораций к музыкально-театральным спектаклям (иллюстрации к литературным первоисточникам музыкальных произведений), нотный и поэтический текст песен, изображения музыкантов, играющих на различных инструментах, фотографии и д репродукции картин крупнейших центров мировой музыкальной культуры.</i>		

5. ПЛАНИРУЕМЫЕ РЕЗУЛЬТАТЫ

В результате изучения курса музыки у выпускников МБОУ «Школа № 5», освоивших основную образовательную программу начального общего образования, будет сформирован учебно-познавательный интерес к новому учебному материалу по музыке, что заложит основы успешной учебной деятельности при продолжении изучения курса музыки для получения общего образования следующего уровня.

Содержательная линия «Музыка в жизни человека»

Выпускник научится:

- воспринимать музыку различных жанров, размышлять о музыкальных произведениях как способе выражения чувств и мыслей человека, эмоционально, эстетически откликаться на искусство, выражая своё отношение к нему в различных видах музыкально-творческой деятельности;
- ориентироваться в музыкально-поэтическом творчестве, в многообразии музыкального фольклора России, в том числе родного края, сопоставлять различные образцы народной и профессиональной музыки, ценить отечественные народные музыкальные традиции;
- воплощать художественно-образное содержание и интонационно-мелодические особенности профессионального и народного творчества (в пении, слове, движении, играх, действиях и др.).

Выпускник получит возможность научиться:

- реализовывать творческий потенциал, осуществляя собственные музыкально-исполнительские замыслы в различных видах деятельности;
- организовывать культурный досуг, самостоятельную музыкально-творческую деятельность, музицировать и использовать ИКТ в музыкальных играх.

Содержательная линия «Основные закономерности музыкального искусства»

Выпускник научится:

- соотносить выразительные и изобразительные интонации, узнавать характерные черты музыкальной речи разных композиторов, воплощать особенности музыки в исполнительской деятельности на основе полученных знаний;
- наблюдать за процессом и результатом музыкального развития на основе сходства и различий интонаций, тем, образов и распознавать художественный смысл различных форм построения музыки;
- общаться и взаимодействовать в процессе ансамблевого, коллективного (хорового и инструментального) воплощения различных художественных образов.

Выпускник получит возможность научиться:

- реализовывать собственные творческие замыслы в различных видах музыкальной деятельности (в пении и интерпретации музыки, игре на детских элементарных музыкальных инструментах, музыкально-пластическом движении и импровизации);
- использовать систему графических знаков для ориентации в нотном письме при пении простейших мелодий;
- владеть певческим голосом как инструментом духовного самовыражения и участвовать в коллективной творческой деятельности при воплощении заинтересовавших его музыкальных образов.

Содержательная линия «Музыкальная картина мира»

Выпускник научится:

- исполнять музыкальные произведения разных форм и жанров (пение, драматизация, музыкально-пластическое движение, инструментальное музицирование, импровизация и др.);
- определять виды музыки, сопоставлять музыкальные образы в звучании различных музыкальных инструментов, в том числе и современных электронных;
- оценивать и соотносить содержание и музыкальный язык народного и профессионального музыкального творчества разных стран мира.

Выпускник получит возможность научиться:

- адекватно оценивать явления музыкальной культуры и проявлять инициативу в выборе образцов профессионального и музыкально-поэтического творчества народов мира;
- оказывать помощь в организации и проведении школьных культурно-массовых мероприятий, представлять широкой публике результаты собственной музыкально-творческой деятельности (пение, инструментальное музицирование, драматизация и др.), собирать музыкальные коллекции (фонотека, видеотека).

ИСТОЧНИКИ

1. Федеральный государственный образовательный стандарт начального общего образования от 6 октября 2009 г. № 373 (в редакции приказа Минобрнауки РФ от 29 декабря 2014 г. № 1643).

2. Приказ Минобрнауки России от 19 декабря 2014 года № 1598 «Об утверждении и введении в действие федерального государственного образовательного стандарта общего образования для обучающихся с ОВЗ»

3. Федеральный государственный образовательный стандарт начального общего образования обучающихся с ограниченными возможностями здоровья от 19 декабря 2014 г. № 1598.

4. Приказ Министерства образования и науки РФ от 30 августа 2013 г. N 1015 г. Москва «Об утверждении порядка организации и осуществления образовательной деятельности по основным общеобразовательным программам - образовательным программам начального общего, основного общего и среднего общего образования»

5. Примерные адаптированная основная общеобразовательная программа образования обучающихся с задержкой психического развития (протокол от 22 декабря 2015 г. № 4/15)

6. Методические рекомендации Министерства образования и науки РФ по разработке рабочих программ.

7. Федеральный перечень учебников, рекомендованных Министерством образования и науки Российской Федерации к использованию в образовательном процессе в общеобразовательных учреждениях, на текущий учебный год.

8. Методические рекомендации и письма МОиН РФ по контролю и оценке результатов обучения в 1- 4 классах.

9. Постановление Главного государственного санитарного врача РФ от 25.12.2013 г. № 72 г. Москва «О внесении изменений N 2 в СанПиН 2.4.2.2821-10 «Санитарно-эпидемиологические требования к условиям и организации обучения в общеобразовательных учреждениях».

10. Постановление Главного государственного санитарного врача РФ от 10.07.2015 г. № 26 г. Москва «Об утверждении СанПиН 2.4.2.3286-15 «Санитарно-эпидемиологические требования к условиям и организации обучения и воспитания в общеобразовательных организациях, осуществляющих образовательную деятельность по адаптированным основным общеобразовательным программам для обучающихся с ограниченными возможностями здоровья».

1.11. Локальные акты образовательного учреждения.