
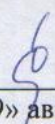



МУНИЦИПАЛЬНОЕ БЮДЖЕТНОЕ ОБЩЕОБРАЗОВАТЕЛЬНОЕ УЧРЕЖДЕНИЕ
МО ГОРОД ИРБИТ
«ОСНОВНАЯ ОБЩЕОБРАЗОВАТЕЛЬНАЯ ШКОЛА №5»

«РАССМОТРЕНО»
На заседании ШМО
Сайкова Е.Д. _____
Протокол № 1 от «29» августа 2018г.



«УТВЕРЖДАЮ»
Директор школы
Буньков Д.А. _____
Приказ № 50/1-од от «30» августа 2018г.



**АДАптиРОВАННАЯ РАБОЧАЯ ПРОГРАММА
УЧЕБНОГО ПРЕДМЕТА**

«Русский язык»

для обучающихся с задержкой психического развития

(вариант 7.2)

Ирбит

СОДЕРЖАНИЕ

1. Пояснительная записка.....	3
2. Общая характеристика курса.....	7
3. Место курса в учебном плане.....	11
4. Ценностные ориентиры содержания курса «Русский язык».....	11
5. Результаты изучения учебного предмета.....	12
6. Учебно - тематическое планирование.....	15
7. Содержание курса.....	24
8. Планируемые результаты.....	29
9. Материально - техническое обеспечение учебного предмета.....	33
Источники.....	34

1. ПОЯСНИТЕЛЬНАЯ ЗАПИСКА

Адаптированная рабочая программа начального общего образования МБОУ «Школа № 5» по учебной дисциплине «Русский язык» разработана в соответствии с основными положениями Федерального государственного образовательного стандарта начального общего образования обучающихся с ограниченными возможностями здоровья (ФГОС НОО ОВЗ), а именно – детей с задержкой психического развития (ЗПР) вариант 7.2 и требованиями адаптированной основной общеобразовательной программы начального общего образования (АООП НОО) МБОУ «Школа № 5», Концепции духовно-нравственного развития и воспитания личности гражданина России и авторской программы «Русский язык» Канакиной В.П., Горецкого В.Г., Дементьевой М.Н., Стефаненко Н.А., Бойкиной М.В. Федосовой Н.А. для 1-4 классов. Москва, «Просвещение», 2014.

Рабочая программа по учебному предмету «Русский язык» разработана для детей с (ЗПР) (вариант 7.2), так как данные дети получают образование, сопоставимое по итоговым достижениям к моменту завершения обучения с образованием обучающихся, не имеющих ограничений по возможностям здоровья, в пролонгированные сроки и нуждающиеся в создании охранительного режима, ограничении учебной нагрузки, использования методов, приемов, средств и технологий коррекционно-педагогического воздействия, своевременной реализации возможностей умственного развития.

Программа отражает содержание обучения предмету «Русский язык» с учетом особых образовательных потребностей обучающихся с ЗПР. Сущность специфических для варианта 7.2 образовательных потребностей к изучению предмета раскрывается в соответствующих разделах пояснительной записки, учитывается в распределении учебного содержания по годам обучения и в календарно-тематическом планировании.

Объем учебного материала, изучаемого детьми данной категории в 1 классе, разбит на два года. Соответственно, на первый год отводится меньший объем учебного материала, предполагая довольно длительный пропедевтический период.

В ходе обучения в 1 классе младший школьник с ЗПР (вариант 7.2) получает первоначальные знания в области морфологии, орфографии и пунктуации, совершенствует навыки письма и чтения, обогащает словарный запас, упражняется в построении учебного высказывания. Владение учебным предметом «Русский язык» представляет большую сложность для учащихся с ЗПР (вариант 7.2). Это связано с недостатками фонематического восприятия, звукового анализа и синтеза, бедностью словаря, трудностями порождения связного высказывания, недостаточной сформированностью основных мыслительных операций и знаково-символической (замещающей) функции мышления. Соответственно, уровень готовности осваивать образовательные программы у обучающихся класса может оказаться очень разным, поэтому содержание программы предполагает повторение учебного материала, изученного в 1 дополнительном классе, фактически всю первую четверть.

Предмет «Русский язык» играет важную роль в реализации основных целевых установок начального образования: становлении основ гражданской идентичности и мировоззрения; формировании основ умения учиться и способности к организации своей деятельности; духовно-нравственном развитии и воспитании младших школьников.

Содержание предмета направлено на формирование функциональной грамотности и коммуникативной компетентности. Русский язык является для младших школьников основой всего процесса обучения, средством развития их мышления, воображения, интеллектуальных и творческих способностей, основным каналом социализации личности.

Изучение русского языка в начальных классах — первоначальный этап системы лингвистического образования и речевого развития, обеспечивающий готовность выпускников начальной школы к дальнейшему образованию.

Основными **целями** изучения предмета «Русский язык» в начальной школе являются:

- обучение детей с задержкой психического развития в соответствии с образовательными стандартами начального общего образования по русскому языку на доступном для них материале;
- ознакомление учащихся с основными положениями науки о языке и формирование на этой основе знаково-символического восприятия и логического мышления учащихся;
- формирование коммуникативной компетенции учащихся: развитие устной и письменной речи, монологической и диалогической речи, а также навыков грамотного, безошибочного письма как показателя общей культуры человека.

С учетом особых образовательных потребностей детей с ЗПР (вариант 7.2) обозначенные задачи в данной программе конкретизируются и планируется решать через:

- организацию процесса обучения с учетом специфики усвоения знаний, умений и навыков обучающимся с ЗПР с учетом темпа учебной работы («пошаговом» предъявлении материала, опору на все модальности: слуховую, зрительную, кинестетическую (пишем буквы в воздухе, на спине одноклассника, лепим из пластилина, выкладываем из палочек, конфет и т.п.), отведению значительного времени практическим действиям: работе со схемами слов и предложений, с разрезной азбукой, слоговыми таблицами, абаксом, дозированной помощи взрослого, использовании специальных методов, приемов и средств, способствующих как общему развитию обучающегося, так и компенсации индивидуальных недостатков развития);

- учет актуальных и потенциальных познавательных возможностей, обеспечение индивидуального темпа обучения и продвижения в образовательном пространстве для обучающегося с ЗПР;

- профилактику и коррекцию социокультурной и школьной дезадаптации;

- постоянный (пошаговый) мониторинг результативности образования и сформированности социальной компетенции обучающегося, уровня и динамики его психофизического развития;

- обеспечение непрерывного контроля за становлением учебно-познавательной деятельности обучающегося с ЗПР, продолжающегося до достижения уровня, позволяющего справляться с учебными заданиями самостоятельно;

- постоянное стимулирование познавательной активности, побуждение интереса к себе, окружающему предметному и социальному миру;

- постоянную помощь в осмыслении и расширении контекста усваиваемых знаний, в закреплении и совершенствовании освоенных умений;

- специальное обучение «переносу» сформированных знаний и умений в новые ситуации взаимодействия с действительностью;

- постоянную актуализацию знаний, умений и одобряемых обществом норм поведения;

- использование преимущественно позитивных средств стимуляции деятельности и поведения;

- развитие и отработку средств коммуникации, приемов конструктивного общения и взаимодействия (с членами семьи, со сверстниками, с взрослыми), формирование навыков социально одобряемого поведения;

- педагогическую поддержку, направленную на формирование способности к самостоятельной организации собственной деятельности и осознанию возникающих трудностей, формирование умения запрашивать и использовать помощь взрослого;

- обеспечение взаимодействия семьи и школы (сотрудничество с родителями, активизация ресурсов семьи для формирования социально активной позиции, нравственных и общекультурных ценностей).

- использование современных педагогических технологий: игровой технологии, технологии сотрудничества, педагогической поддержки, деятельностного подхода, проектной технологии и приёмов коррекционно - развивающего обучения.

Повышение мотивации и интереса обучающихся к основному образовательному предмету «Русский язык» планируется достигать за счет обеспечения обучающимися с задержкой психического развития (вариант 7.2) необходимой им ситуации успешности. Реализация программного материала будет носить поэтапный и наглядно-действенный характер обучения, облегчающие перенос получаемых знаний в другой контекст, создавая положительный эмоциональный настрой в развивающейся среде ребенка.

Взаимодействие всех участников коррекционно-педагогического процесса, активное привлечение родителей необходимо для формирования сферы жизненной компетенции и достижения планируемых результатов образования.

Способствовать усвоению программы обучающимися с ограниченными возможностями здоровья (вариант 7.2) будет выполнение ряда условий, удовлетворяющих специфическим образовательным потребностям:

- преподнесение нового материала развернуто, пошагово (полезен прием детального руководства выполнением конкретного задания: например, при обучении звуко-буквенному анализу назвали слово, отхлопали количество слогов, назвали первый, второй и т.д. слог, выделили звуки в каждом слоге и

обозначили их символически, сложили слово из букв разрезной азбуки, прочитали);

- изучение звуков и букв с опорой на все модальности: слуховую, зрительную, кинестетическую (пишем буквы в воздухе, на спине одноклассника, лепим из пластилина, выкладываем из палочек, конфет и т.п.);

- отведение значительного времени практическим действиям: работе со схемами слов и предложений, с разрезной азбукой, слоговыми таблицами, абаксом и пр.;

- систематическое повторение изученного материала для его закрепления и усвоения нового;

- облегчение технической стороны выполнения заданий на самостоятельное письмо по образцу (письмо в тетрадях с разлиновкой «сетка», обозначение точками интервалов между буквами, слогами; обводка пунктирных изображений букв, слогов, слов, то или иное обозначение, в т.ч. обыгрывание верхней и нижней границ строки «пол» и «потолок» и т.п.). Технические недочеты могут становиться объектом критики лишь в том случае, когда ученик не старается выполнить задание правильно;

- обучение умению соотносить достигнутый результат с эталонным (найдем самую красивую букву);

- проговаривание обучающимися совершаемых действия с использованием громкой речи: «Я пишу... (петлю, палочку, букву)»; «Я составляю схему слова»; «Я придумываю предложение» и т.п.;

- понятное объяснение и периодические вопросы обучающимся о цели выполняемых действий: «Зачем мы делим слово на слоги?» – «Чтобы хорошо слышать звуки»; «Зачем нам надо четко слышать звук?» – «Чтобы найти нужную букву»; «Что будет, если написать не ту букву в слове?» – «Получится другое слово» и т.п.;

- постоянное напоминание-проговаривание способа правильного написания тех или иных букв, подбор понятных сравнений, наглядная демонстрация роли правильного выбора буквы, создание и поддержание положительного эмоционального настроя.

Рабочая программа учебного предмета адаптирована и предполагает внесение изменений:

- по количеству часов, отводимых на изучение элементов содержания программы, учитывая особенности контингента обучающихся;

- в порядок изучения разделов программы, что предполагает увеличение количества времени отводимых на изучение сложных тем курса;

- включение контрольно - измерительных материалов в соответствии с нормами их проведения;

- обозначения эффективных педагогических технологий.

Структура документа

Рабочая программа включает четыре раздела: **Пояснительную записку**, раскрывающую характеристику и место учебного предмета в базисном учебном плане, цели его изучения, основные содержательные линии; **Основное содержание** обучения с примерным распределением учебных часов по

разделам курса и **Планируемые результаты** оканчивающих начальную школу; **материально-техническое обеспечение образовательного процесса.**

2. Общая характеристика курса

Программа направлена на формирование основ функционально-грамотной личности, обеспечение языкового и речевого развития ребенка, создание условий для осознания им носителем языка.

Рабочая программа направлена на реализацию средствами предмета «Русский язык» основных задач образовательной области «Филология»:

- формирование первоначальных представлений о единстве и многообразии языкового и культурного пространства России;
- развитие диалогической и монологической устной и письменной речи;
- развитие коммуникативных умений;
- развитие нравственных и эстетических чувств;
- развитие способностей к творческой деятельности.

Рабочая программа определяет ряд практических **задач**, решение которых обеспечит достижение основных целей изучения предмета:

- развитие речи, мышления, воображения школьников, умения выбирать средства языка в соответствии с целями, задачами и условиями общения;
- формирование у младших школьников первоначальных представлений о системе и структуре русского языка: лексике, фонетике, графике, орфоэпии, морфемике (состав слова), морфологии и синтаксисе;
- формирование навыков культуры речи во всех её проявлениях, умений правильно писать и читать, участвовать в диалоге, составлять несложные устные монологические высказывания и письменные тексты;
- воспитание позитивного эмоционально-ценностного отношения к русскому языку; пробуждение познавательного интереса к языку, стремления совершенствовать свою речь.

Изучение русского языка в первом классе начинается интегрированным курсом (Обучение грамоте); его продолжительность определяется темпом обучаемости учеников, их индивидуальными особенностями и спецификой используемых учебных средств.

Курс русского языка в первом классе направлен на обучение грамоте, который формирует у обучающихся навык чтения и основ элементарного графического навыка, развитие речевых умений, обогащение и активизацию словаря, совершенствование фонематического слуха, осуществление грамматико-орфографической пропедевтики. Задачи обучения грамоте решаются на уроках обучения чтению и на уроках обучения письму. Обучение письму идёт параллельно с обучением чтению с учётом принципа координации устной и письменной речи. Содержание обучения грамоте обеспечивает решение основных задач **трёх его периодов: *добукварного (подготовительного), букварного (основного) и послебукварного (заключительного).***

Добукварный период является введением в систему языкового и литературного образования. Его содержание направлено на создание мотивации к учебной деятельности, развитие интереса к самому процессу чтения. Особое

внимание на этом этапе уделяется выявлению начального уровня развитости устных форм речи у каждого ученика, особенно слушания и говорения. Стоит и другая задача — приобщение к учебной деятельности, приучение к требованиям школы.

Введение детей в мир языка начинается со знакомства со словом, его значением, с осмысления его номинативной функции в различных коммуникативно-речевых ситуациях, с различения в слове его содержания (значения) и формы (фонетической и графической). У первоклассников формируются первоначальные представления о предложении, развивается фонематический слух и умение определять последовательность звуков в словах различной звуковой и слоговой структуры. Они учатся осуществлять звуковой анализ слов с использованием схем-моделей, делить слова на слоги, находить в слове ударный слог, «читать» слова, ориентируясь на знак ударения и букву ударного гласного звука. На подготовительном этапе формируются первоначальные представления о гласных и согласных звуках, изучаются первые пять гласных звуков и обозначающие их буквы. На уроках письма дети усваивают требования к положению тетради, ручки, к правильной посадке, учатся писать сначала элементы букв, а затем овладевают письмом букв.

Содержание *букварного* периода охватывает изучение первых согласных звуков и их буквенных обозначений; последующих гласных звуков и букв, их обозначающих; знакомство с гласными звуками, обозначающими два звука; знакомство с буквами, не обозначающими звуков. Особенность данного этапа заключается в непосредственном обучении чтению, усвоению его механизма. Ученики осваивают два вида чтения: орфографическое (читаю, как написано) и орфоэпическое (читаю, как говорю); работают со слоговыми таблицами и слогами-слияниями; осваивают письмо всех гласных и согласных букв, слогов с различными видами соединений, слов, предложений, небольших текстов.

Послебукварный (заключительный) — повторительно-обобщающий этап. На данном этапе обучения грамоте осуществляется постепенный переход к чтению целыми словами, формируется умение читать про себя, развиваются и совершенствуются процессы сознательного, правильного, темпового и выразительного чтения слов, предложений, текстов. Обучающиеся знакомятся с речевым этикетом (словесные способы выражения приветствия, благодарности, прощания и т.д.) на основе чтения и разыгрывания ситуаций общения. Обучение элементам фонетики, лексики и грамматики идёт параллельно с формированием коммуникативно-речевых умений и навыков, с развитием творческих способностей детей. В этот период дети начинают читать литературные тексты. После обучения грамоте начинается отдельное изучение русского языка и литературного чтения.

Систематический курс русского языка представлен в программе следующими содержательными линиями:

- система языка (основы лингвистических знаний): лексика, фонетика и орфоэпия, графика, состав слова (морфемика), грамматика (морфология и синтаксис);
- орфография и пунктуация;
- развитие речи.

Содержание курса имеет концентрическое строение, предусматривающее изучение одних и тех же разделов и тем в каждом классе. Такая структура программы позволяет учитывать степень подготовки учащихся к восприятию тех или иных сведений о языке, обеспечивает постепенное возрастание сложности материала и организует комплексное изучение грамматической теории, навыков правописания и развития речи.

Языковой материал обеспечивает формирование у младших школьников первоначальных представлений о системе и структуре русского языка с учётом их возрастных особенностей, а также способствует усвоению ими норм русского литературного языка. Изучение орфографии и пунктуации, а также развитие устной и письменной речи учащихся служит решению практических задач общения и формирует навыки, определяющие культурный уровень учащихся.

Таким образом, в обучении детей с задержкой психического развития и умственной отсталостью (интеллектуальные нарушения) следует полностью руководствоваться задачами, поставленными перед образовательной школой. А также постоянно иметь ввиду **специфические задачи:**

- формирование фонематического восприятия, звукового анализа и синтеза;
- уточнение и обогащение словарного запаса путем расширения и уточнения непосредственных впечатлений и представлений об окружающем мире;
- развитие связной речи (формирование и совершенствование целенаправленности и связности высказываний, точности и разнообразности лексики, внятности и выразительности речи);
- формирование интереса к родному языку;
- усвоение приемов умственной деятельности, необходимых для овладения начальным курсом русского языка (наблюдения, сравнения и обобщения явлений языка).

Рабочая программа направлена на формирование у младших школьников представлений о языке как явлении национальной культуры и основном средстве человеческого общения, на осознание ими значения русского языка как государственного языка Российской Федерации, языка межнационального общения.

В программе выделен раздел «Виды речевой деятельности». Его содержание обеспечивает ориентацию обучающихся в целях, средствах и значении различных видов речевой деятельности (слушания, говорения, чтения и письма). Развитие и совершенствование всех видов речевой деятельности заложит основы для овладения устной и письменной формами языка, культурой речи. Обучающиеся МБОУ «Школа 5» научатся адекватно воспринимать звучащую и письменную речь, анализировать свою и оценивать чужую речь, создавать собственные монологические устные высказывания и письменные тексты в соответствии с задачами коммуникации. Включение данного раздела в программу усиливает внимание к формированию коммуникативных умений и навыков, актуальных для практики общения младших школьников.

Содержание систематического курса русского языка представлено в программе как совокупность понятий, правил, сведений, взаимодействующих между собой, отражающих реально существующую внутреннюю взаимосвязь всех сторон языка: фонетической, лексической, словообразовательной и грамматической (морфологической и синтаксической).

Знакомясь с единицами языка разных уровней, обучающиеся МБОУ «Школа 5» получают возможность осознать их роль, функции, а также связи и отношения, существующие в системе языка и речи. Усвоение морфологической и синтаксической структуры языка, правил строения слова и предложения, графической формы букв осуществляется на основе формирования символическо-моделирующих учебных действий с языковыми единицами. Через овладение языком — его лексикой, фразеологией, фонетикой и графикой, его грамматикой, разнообразием синтаксических структур — формируется собственная языковая способность ученика, осуществляется становление личности.

Значимое место в программе отводится темам «Текст», «Предложение и словосочетание». Они обеспечивают формирование и развитие коммуникативно-речевой компетенции учащихся. Работа над текстом предусматривает формирование речевых умений и овладение речеведческими сведениями и знаниями по языку, что создаст основу для обучения школьников созданию текстов по образцу (изложение), собственных текстов разного типа и жанра с учётом замысла, адресата и ситуации общения, соблюдению норм построения текста (логичность, связность, соответствие теме и главной мысли и др.), развитию умений, связанных с оценкой и самооценкой выполненной учеником творческой работы.

Рабочая программа предусматривает формирование у младших школьников представлений о лексике русского языка. Освоение знаний о лексике способствует пониманию материальной природы языкового знака (слова как единства звучания и значения); осмыслению роли слова в выражении мыслей, чувств, эмоций; осознанию словарного богатства русского языка и эстетической функции родного слова; овладению умением выбора лексических средств в зависимости от цели, темы, основной мысли, адресата, ситуаций и условий общения; осознанию необходимости пополнять и обогащать собственный словарный запас.

Серьёзное внимание уделяется в программе формированию фонетико-графических представлений о звуках и буквах русского языка. Чёткое представление звуковой и графической формы важно для формирования всех видов речевой деятельности: аудирования, говорения, чтения и письма.

Важная роль отводится формированию представлений о грамматических понятиях: словообразовательных, морфологических, синтаксических. Усвоение грамматических понятий становится процессом умственного и речевого развития: у школьников развиваются интеллектуальные умения анализа, синтеза, сравнения, сопоставления, классификации, обобщения, что служит основой для дальнейшего формирования общеучебных, логических и познавательных универсальных действий с языковыми единицами.

Рабочая программа предусматривает изучение орфографии и пунктуации на основе формирования универсальных учебных действий. Сформированность умений различать части речи и значимые части слова, обнаруживать орфограмму, различать её тип, соотносить орфограмму с определённым правилом, выполнять действие по правилу, осуществлять орфографический самоконтроль является основой грамотного, безошибочного письма.

Содержание программы является основой для овладения учащимися приёмами активного анализа и синтеза (применительно к изучаемым единицам языка и речи), сопоставления, нахождения сходств и различий, дедукции и индукции, группировки, абстрагирования, систематизации, что, несомненно, способствует умственному и речевому развитию. На этой основе развивается потребность в постижении языка и речи как предмета изучения, выработке осмысленного отношения к употреблению в речи основных единиц языка.

Содержание рабочей программы предоставляет значительные возможности для развития умений работать в паре или в группе. Формированию умений распределять роли и обязанности, сотрудничать и согласовывать свои действия с действиями одноклассников, оценивать собственные действия и действия отдельных учеников (пар, групп) в большой степени способствует содержание, связанное с поиском и сбором информации.

Рабочей программой предусмотрено целенаправленное формирование первичных навыков работы с информацией. В ходе освоения русского языка формируются умения, связанные с информационной культурой: читать, писать, эффективно работать с учебной книгой, пользоваться словарями и справочниками. Школьники будут работать с информацией, представленной в разных форматах (текст, рисунок, таблица, схема, модель слова, памятка). Они научатся анализировать, оценивать, преобразовывать и представлять полученную информацию, а также создавать новые информационные объекты: сообщения, отзывы, письма, небольшие сочинения, классную газету и др.

3. Место курса в учебном плане

На изучение русского языка в начальной школе выделяется 772 ч. В 1 классе и в 1 дополнительном классе — 165 ч (5 ч в неделю, 33 учебные недели), во 2—4 классах на уроки русского языка отводится по 170 ч (5 ч в неделю, 34 учебные недели в каждом классе).

4. Ценностные ориентиры содержания курса «Русский язык»

Ведущее место предмета «Русский язык» в системе общего образования обусловлено тем, что русский язык является государственным языком Российской Федерации, родным языком русского народа, средством межнационального общения. Изучение русского языка способствует формированию у учащихся представлений о языке как основном средстве человеческого общения, явлении национальной культуры и основе национального самосознания.

В процессе изучения русского языка у учащихся начальной школы формируется позитивное эмоционально-ценностное отношение к русскому языку, стремление к его грамотному использованию, понимание того, что

правильная устная и письменная речь является показателем общей культуры человека. На уроках русского языка ученики получают начальное представление о нормах русского литературного языка и правилах речевого этикета, учатся ориентироваться в целях, задачах, условиях общения, выборе адекватных языковых средств для решения коммуникативной задачи.

Русский язык является для обучающихся основой всего процесса обучения, средством развития их мышления, воображения, интеллектуальных и творческих способностей, основным каналом социализации личности.

5. Результаты изучения учебного предмета

На уровне начального обучения в ходе освоения программы «Русский язык» обеспечиваются условия для достижения обучающимися следующих личностных, метапредметных и предметных результатов.

Личностные результаты

- Чувство гордости за свою Родину, российский народ и историю России;
- Осознание роли своей страны в мировом развитии, уважительное отношение к семейным ценностям, бережное отношение к окружающему миру.
- Целостное восприятие окружающего мира.
- Развитую мотивацию учебной деятельности и личностного смысла учения, заинтересованность в приобретении и расширении знаний и способов действий, творческий подход к выполнению заданий.
- Рефлексивную самооценку, умение анализировать свои действия и управлять ими.
- Навыки сотрудничества со взрослыми и сверстниками.
- Установку на здоровый образ жизни, наличие мотивации к творческому труду, к работе на результат.

Метапредметные результаты

- Способность принимать и сохранять цели и задачи учебной деятельности, находить средства и способы её осуществления.
- Овладение способами выполнения заданий творческого и поискового характера.
- Умения планировать, контролировать и оценивать учебные действия в соответствии с поставленной задачей и условиями её выполнения, определять наиболее эффективные способы достижения результата.
- Способность использовать знаково-символические средства представления информации для создания моделей изучаемых объектов и процессов, схем решения учебно-познавательных и практических задач.
- Использование речевых средств и средств информационных и коммуникационных технологий для решения коммуникативных и познавательных задач.
- Использование различных способов поиска (в справочных источниках и открытом учебном информационном пространстве Интернета), сбора, обработки, организации и передачи информации в соответствии с коммуникативными и познавательными задачами и технологиями учебного предмета, в том числе умение вводить текст с помощью клавиатуры

компьютера, анализировать звуки, готовить своё выступление и выступать с аудио- и графическим сопровождением.

— Овладение действиями сравнения, анализа, синтеза, обобщения, классификации по родовидовым признакам, установления аналогий и причинно-следственных связей, построения рассуждений, отнесения к известным понятиям.

— Готовность слушать собеседника и вести диалог; готовность признать возможность существования различных точек зрения и права каждого иметь свою; излагать своё мнение и аргументировать свою точку зрения.

— Определение общей цели и путей её достижения: умение договариваться о распределении функций и ролей в совместной деятельности, осуществлять взаимный контроль в совместной деятельности, адекватно оценивать собственное поведение и поведение окружающих.

— Овладение базовыми предметными и межпредметными понятиями, отражающими существенные связи и отношения между объектами и процессами.

— Умение работать в материальной и информационной среде начального общего образования в соответствии с содержанием учебного предмета.

Предметные результаты

— Формирование первоначальных представлений о единстве и многообразии языкового и культурного пространства России, о языке как основе национального самосознания.

— Осознание значения русского языка как государственного языка Российской Федерации, языка межнационального общения.

— Сформированность позитивного отношения к правильной устной и письменной речи как показателям общей культуры и гражданской позиции человека.

— Овладение первоначальными представлениями о нормах русского языка (орфоэпических, лексических, грамматических, орфографических, пунктуационных) и правилах речевого этикета.

— Формирование умения ориентироваться в целях, задачах, средствах и условиях общения, выбирать адекватные языковые средства для успешного решения коммуникативных задач при составлении несложных монологических высказываний и письменных текстов.

— Осознание безошибочного письма как одного из проявлений собственного уровня культуры, применение орфографических правил и правил постановки знаков препинания при записи собственных и предложенных текстов.

— Овладение учебными действиями с языковыми единицами и формирование умения использовать знания для решения познавательных, практических и коммуникативных задач.

— Освоение первоначальных научных представлений о системе и структуре русского языка: фонетике и графике, лексике, словообразовании (морфемике), морфологии и синтаксисе; об основных единицах языка, их признаках и особенностях употребления в речи;

— Формирование умений опознавать основные единицы языка, грамматические категории языка, употреблять языковые единицы адекватно ситуации речевого общения.

6. УЧЕБНО - ТЕМАТИЧЕСКОЕ ПЛАНИРОВАНИЕ УЧЕБНОГО КУРСА - 772

часа

Содержание курса	Тематическое планирование	Характеристика деятельности учащихся
Обучение грамоте (297 ч) - 165 ч отводится на предмет «Русский язык» и 132 ч — на предмет «Литературное чтение»		
Фонетика		
<p>Звуки речи. Осознание единства звукового состава слова и его значения. Установление числа и последовательности звуков в слове. Сопоставление слов, различающихся одним или несколькими звуками.</p> <p>Различение гласных и согласных звуков, твёрдых и мягких согласных звуков.</p> <p>Слог как минимальная произносительная единица. Деление слова на слоги. Определение места ударения</p>	<p>Первоначальное представление о слове как единстве значения и звучания. Звуки речи. Смыслоразличительная функция звуков. Интонационное выделение звука на фоне слова. Звуковой анализ слова с выделением, названием каждого звука в слове, фиксацией звуков фишками. Количество и последовательность звуков в слове. Сопоставление слов, различающихся одним звуком (мак—рак). Особенность гласных звуков.</p> <p>Особенность согласных звуков. Различение гласных и согласных звуков. Смыслоразличительная функция твёрдых и мягких согласных звуков. Различение твёрдых и мягких согласных звуков. Моделирование звукового состава слова с отражением в модели качественной характеристики звука (гласные, твёрдые и мягкие согласные).</p> <p>Слог как минимальная произносительная единица. Словообразующая функция гласных звуков. Деление слов на слоги.</p> <p>Ударение. Способы его выделения. Слогударные схемы.</p>	<p>Воспроизводить заданный учителем образец интонационного выделения звука в слове.</p> <p>Группировать (классифицировать) слова по первому звуку (последнему звуку), по наличию близких в акустико-артикуляционном отношении звуков (н—м, р—л, с—ш и др.). Подбирать слова с заданным звуком.</p> <p>Различать звуки неродной речи.</p> <p>Контролировать этапы своей работы, оценивать процесс и результат выполнения задания.</p> <p>Объяснять (характеризовать, пояснять, формулировать) работу (функцию) гласной буквы как показателя твёрдости или мягкости предшествующего согласного.</p> <p>Классифицировать слова по количеству слогов и месту ударения.</p> <p>Анализировать: делить слова на слоги, определять количество слогов в слове. Подбирать слова с заданным количеством слогов. Подбирать слова с заданным ударным гласным звуком.</p> <p>Контролировать: находить и исправлять ошибки, допущенные при делении слов на слоги, в определении ударного звука.</p>
Графика		
<p>Различение звука и буквы: буква как знак звука. Овладение позиционным способом обозначения звуков буквами.</p> <p>Буквы гласных как показатель твёрдости-мягкости согласных звуков. Функция букв е, ё, ю, я. Мягкий знак как показатель мягкости предшествующего согласного.</p> <p>Знакомство с русским алфавитом.</p> <p>Формирование навыка слогового чтения (ориентация на букву, обозначающую гласный звук). Плавное слоговое чтение и чтение целыми словами со скоростью, соответствующей индивидуальному темпу ребёнка. Осознанное чтение слов, словосочетаний, предложений и коротких текстов. Чтение с интонациями и паузами в соответствии со знаками препинания. Развитие осознанности и вырази-</p>	<p>Звук и буква. Буква как знак звука. Буквы, обозначающие гласные звуки. Выбор буквы гласного звука в зависимости от твёрдости или мягкости предшествующего согласного. Функция букв, обозначающих гласный звук в открытом слоге: обозначение гласного звука и указание на твёрдость или мягкость предшествующего согласного. Функция букв е, ё, ю, я. Буквы, обозначающие согласные звуки. Функция букв ь и ь.</p> <p>Русский алфавит. Правильное название букв русского алфавита. Алфавитный порядок слов. Овладение способом чтения прямого слога (ориентация на букву, обозначающую гласный звук). Воспроизведение звуковой формы слова по его буквенной записи (чтение).</p> <p>Отработка техники чтения.</p> <p>Работа над осознанностью чтения слов, предложений, коротких текстов. Чтение с интонацией и паузами в соответствии со знаками препинания.</p>	<p>Сравнивать: соотносить звук и соответствующую ему букву.</p> <p>Характеризовать функцию букв, обозначающих гласные звуки в открытом слоге: буквы гласных как показатель твёрдости-мягкости предшествующих согласных звуков.</p> <p>Дифференцировать буквы, обозначающие близкие по акустико-артикуляционным признакам согласные звуки (з—с, ж—ш, с—ш, з—ж, р—л, ц—ч и т. д.), и буквы, имеющие оптическое и кинетическое сходство (о—а, и—у, п—т, л—м, х—ж, ш—т, в—д и т. д.).</p> <p>Объяснять функцию букв ь и ь.</p> <p>Воспроизводить алфавит. Осознавать алфавит как определённую последовательность букв.</p> <p>Восстанавливать алфавитный порядок слов.</p> <p>Читать слоги с изменением буквы гласного.</p> <p>Воспроизводить звуковую форму слова по его буквенной записи.</p> <p>Сравнивать прочитанные слова с картинками, на которых изображены соответствующие предметы.</p>

<p>тельности чтения на материале небольших текстов и стихотворений.</p> <p>Знакомство с орфоэпическим чтением (переход к чтению целыми словами). Орфографическое чтение (проговаривание) как средство самоконтроля при письме под диктовку и при списывании</p>	<p>Два вида чтения - орфографическое и орфоэпическое. Орфографическое чтение (проговаривание) как средство самоконтроля при письме под диктовку и при списывании. Орфоэпическое чтение как воспроизведение звуковой формы слова по его буквенной записи с учётом орфоэпических правил при переходе к чтению целыми словами</p>	<p>Анализировать: находить слово, соответствующее названию предмета. Соединять начало и конец предложения с опорой на смысл предложения. Подбирать пропущенные в предложении слова, ориентируясь на смысл предложения. Завершать незаконченные предложения с опорой на общий смысл предложения. Читать предложения и небольшие тексты с интонацией и паузами в соответствии со знаками препинания.</p> <p>Анализировать текст: осознавать смысл прочитанного; отвечать на вопросы по прочитанному тексту; находить содержащуюся в тексте информацию; определять основную мысль прочитанного произведения.</p> <p>Сравнивать два вида чтения: орфографическое и орфоэпическое — по целям.</p> <p>Читать орфоэпически правильно.</p> <p>Читать выразительно текст: использовать интонацию, силу голоса, темп речи</p>
---	--	--

Письмо

<p>Усвоение гигиенических требований при письме. Развитие мелкой моторики пальцев и свободы движения руки. Развитие умения ориентироваться на пространстве листа в тетради и на пространстве классной доски. Овладение начертанием письменных заглавных и строчных букв. Письмо букв, буквосочетаний, слогов, слов, предложений с соблюдением гигиенических норм. Овладение разборчивым, аккуратным письмом. Письмо под диктовку слов и предложений, написание которых не расходится с их произношением. Освоение приёмов и последовательности правильного списывания текста. Понимание функции небуквенных графических средств: пробела между словами, знака переноса</p>	<p>Гигиенические требования к положению тетради, ручки, к правильной посадке. Анализ начертаний письменных заглавных и строчных букв. Создание единства звука, зрительного образа обозначающей его буквы и двигательного образа этой буквы. Письмо букв, буквосочетаний, слогов, слов с соблюдением гигиенических норм. Развитие мелких мышц пальцев и свободы движения руки. Алгоритм списывания с печатного и письменного шрифта. Письмо под диктовку слов, звуковой и буквенный состав которых совпадает</p>	<p>Анализировать поэлементный состав букв.</p> <p>Сравнивать начертания заглавных и строчных букв.</p> <p>Моделировать (создавать, конструировать) буквы из набора различных элементов (с использованием проволоки, пластилина и других материалов).</p> <p>Сравнивать написанные учеником буквы с предложенным образцом; слова, выделенные печатным и курсивным шрифтами.</p> <p>Контролировать собственные действия: закрашивать только те части рисунка, в которых есть заданная буква.</p> <p>Выкладывать слова из разрезной азбуки.</p> <p>Списывать с печатного и письменного текста.</p> <p>Переносить слова по слогам.</p> <p>Записывать под диктовку отдельные слова и предложения, состоящие из трех-пяти слов со звуками в сильной позиции.</p> <p>Списывать слова, предложения в соответствии с заданным алгоритмом, контролировать этапы своей работы</p>
--	---	--

Слово и предложение

<p>Восприятие слова как объекта изучения, материала для анализа. Наблюдение над значением слова.</p> <p>Различение слова и предложения. Работа с предложением: выделение слов, изменение их порядка</p>	<p>Слово как объект изучения, материал для анализа. Различение слова и обозначаемого им предмета. Значение слова. Слова, называющие предметы. Слова, называющие действия. Слова, называющие признаки. Активизация и расширение словарного запаса. Наблюдение над значением слов. Понимание значения слова в</p>	<p>Классифицировать слова в соответствии с их значением (слова, называющие предметы, слова, называющие признаки, слова, называющие действия).</p> <p>Группировать слова, сходные по значению и звучанию.</p> <p>Моделировать предложение.</p> <p>Наблюдать: определять количество слов в предложении.</p> <p>Списывать деформированный текст с его</p>
---	---	---

	контексте. Включение слов в предложение. Наблюдение над родственными словами (без введения терминологии). Работа с предложением: выделение слов, изменение их порядка. Коррекция предложений, содержащих смысловые и грамматические ошибки	параллельной корректировкой. Придумывать предложения с заданным словом с последующим распространением предложений
--	---	---

Орфография

Знакомство с правилами правописания и их применение: • раздельное написание слов; • обозначение гласных после шипящих (ча—ща, чу—щу, жи—ши), • заглавная буква в начале предложения, в именах собственных; • перенос слов по слогам без стечения согласных. Знаки препинания в конце предложения	Раздельное написание слов. Гласные после шипящих в ударных слогах (жи—ши, ча—ща, чу—щу). Заглавная буква в начале предложения. Заглавная буква в именах собственных. Знаки препинания в конце предложения. Деление слов на слоги	Анализировать текст: находить слова с буквосочетаниями жи—ши, ча—ща, чу—щу . Выписывать из текста слова с буквосочетаниями жи—ши, ча—ща, чу—щу . Подбирать слова, которые пишутся с заглавной буквы. Объяснять правила написания слов с заглавной буквы; подбирать слова, которые пишутся с заглавной буквы; подбирать и записывать имена собственные на заданную букву. Оформлять начало и конец предложения. Применять изученные правила при списывании и записи под диктовку.
--	--	---

Развитие речи

Понимание прочитанного текста при самостоятельном чтении вслух и при его прослушивании. Составление небольших рассказов повествовательного характера по серии сюжетных картинок, материалам собственных игр, занятий, наблюдений	Составление рассказов по серии сюжетных картинок. Использование прочитанных слов для построения связного рассказа. Практическое овладение диалогической формой речи. Работа над речевым этикетом в ситуациях учебного и бытового общения: приветствие, прощание, извинение, благодарность, обращение с просьбой. Сочинение небольших рассказов повествовательного характера по материалам собственных игр, занятий, наблюдений	Составлять текст по серии сюжетных картинок. Описывать случаи из собственной жизни, свои наблюдения и переживания. Участвовать в учебном диалоге, оценивать процесс и результат решения коммуникативной задачи. Включаться в групповую работу, связанную с общением. Пересказывать содержание текста с опорой на вопросы учителя. Задавать учителю и одноклассникам познавательные вопросы. Обосновывать собственное мнение
--	--	--

Систематический курс (560 ч)

Фонетика и орфоэпия (20 ч)

Различение гласных и согласных звуков. Нахождение в слове ударных и безударных гласных звуков. Различение мягких и твёрдых согласных звуков, определение парных и непарных по твёрдости-мягкости согласных звуков. Различение звонких и глухих согласных звуков, определение парных и непарных по звонкости-глухости согласных звуков. Определение качественной характеристики звука: гласный — согласный; гласный ударный — безударный; согласный твёрдый	Различение гласных и согласных звуков. Нахождение в слове ударных и безударных гласных звуков. Различение мягких и твёрдых согласных звуков, определение парных и непарных по твёрдости-мягкости согласных звуков. Различение звонких и глухих согласных звуков, определение парных и непарных по звонкости-глухости согласных звуков. Определение качественной характеристики звука: гласный — согласный; гласный ударный — безударный; согласный твёрдый	Классифицировать звуки русского языка по значимым основаниям (в том числе в ходе заполнения таблицы «Звуки русского языка»). Характеризовать звуки (гласные ударные - безударные; согласные твёрдые — мягкие, звонкие - глухие). Анализировать: определять звук по его характеристике. Соотносить звук (выбирая из ряда предложенных) и его качественную характеристику; приводить примеры гласных звуков, согласных твёрдых — мягких, звонких — глухих. Группировать слова с разным соотношением количества звуков и букв
--	--	---

<p>характеристики звука: гласный - - согласный; гласный ударный -- безударный; согласный твёрдый — мягкий, парный — непарный; согласный звонкий -- глухой, парный — непарный. Деление слов на слоги. Ударение, произношение звуков и сочетаний звуков в соответствии с нормами современного русского литературного языка. Фонетический разбор слова</p>	<p>мягкий, парный — непарный; согласный звонкий - глухой, парный — непарный. Деление слов на слоги. Ударение, произношение звуков и сочетаний звуков в соответствии с нормами современного русского литературного языка. Фонетический разбор слова</p>	<p>(количество звуков меньше количества букв, количество звуков больше количества букв). Объяснять принцип деления слов на слоги. Наблюдать: выбирать необходимый звук из ряда предложенных, давать его качественную характеристику. Оценивать правильность проведения фонетического анализа слов, проводить фонетический анализ самостоятельно по предложенному алгоритму</p>
---	--	--

Графика (5 ч)

<p>Различение звуков и букв. Обозначение на письме твёрдости и мягкости согласных звуков. Использование на письме разделительных ь и ъ. Установление соотношения звукового и буквенного состава слова в словах типа стол, конь; в словах с йотированными гласными е, ё, ю, я; в словах с непроизносимыми согласными. Использование небуквенных графических средств: пробела между словами, знака переноса, абзаца. Алфавит: правильное название букв, знание их последовательности. Использование алфавита при работе со словами, справочниками, каталогами</p>	<p>Различение звуков и букв. Обозначение на письме твёрдости и мягкости согласных звуков. Использование на письме разделительных ь и ъ. Установление соотношения звукового и буквенного состава слова в словах типа стол, конь; в словах с йотированными гласными е, ё, ю, я; в словах с непроизносимыми согласными. Использование небуквенных графических средств: пробела между словами, знака переноса, абзаца. Алфавит: правильное название букв, знание их последовательности. Использование алфавита при работе со словами, справочниками, каталогами</p>	<p>Наблюдать различные способы обозначения на письме мягкости согласных звуков (буквы е, ё, и, ю, я, ъ). Сравнивать звуковой и буквенный состав слова. Объяснять функцию букв ь и ъ. Использовать алфавит для поиска необходимой информации и для упорядочения найденной информации</p>
---	---	--

Лексика (20 ч)

<p>Понимание слова как единства звучания и значения. Выявление слов, значение которых требует уточнения. Определение значения слова по тексту или уточнение значения с помощью толкового словаря. Представление об однозначных и многозначных словах, о прямом и переносном значении слова. Наблюдение за использованием в речи синонимов и антонимов</p>	<p>Понимание слова как единства звучания и значения. Выявление слов, значение которых требует уточнения. Определение значения слова по тексту или уточнение значения с помощью толкового словаря. Представление об однозначных и многозначных словах, о прямом и переносном значении слова. Наблюдение за использованием в речи синонимов и антонимов</p>	<p>Представлять (прогнозировать) необходимость использования дополнительных источников для уточнения значения незнакомого слова. Объяснять принцип построения толкового словаря. Определять (выписывать) значение слова, пользуясь толковым словариком в учебнике или помощью учителя, затем самостоятельно). Составлять собственные толковые словарики, внося в них слова, значение которых ранее было неизвестно. Наблюдать за использованием в тексте синонимов. Реконструировать текст, выбирая из ряда синонимов наиболее подходящий для заполнения пропуска в предложении текста. Контролировать уместность использования слов в предложениях, находить случаи неудачного выбора слова, корректировать обнаруженные ошибки, подбирая наиболее точный синоним.</p>
---	---	---

		<p>Анализировать употребление в тексте слова в прямом и переносном значении. Сравнить прямое и переносное значение слов, подбирать предложения, в которых слово употребляется в прямом и переносном значении.</p> <p>Оценивать уместность слов в тексте, выбирать (из ряда предложенных) слова для успешного решения коммуникативной задачи.</p>
Состав слова (морфемика) (25 ч)		
<p>Овладение понятием «родственные (однокоренные) слова». Различение однокоренных слов и форм одного и того же слова. Различение однокоренных слов и синонимов, однокоренных слов и слов с омонимичными корнями. Выделение в словах с однозначно выделяемыми морфемами окончания, корня, приставки, суффикса. Различение изменяемых и неизменяемых слов. Представление о значении суффиксов и приставок. Образование однокоренных слов с помощью суффиксов и приставок.</p> <p>Разбор слова по составу</p>	<p>Овладение понятием «родственные (однокоренные) слова». Различение однокоренных слов и форм одного и того же слова. Различение однокоренных слов и синонимов, однокоренных слов и слов с омонимичными корнями. Выделение в словах с однозначно выделяемыми морфемами окончания, корня, приставки, суффикса. Различение изменяемых и неизменяемых слов. Представление о значении суффиксов и приставок. Образование однокоренных слов с помощью суффиксов и приставок. Разбор слова по составу</p>	<p>Различать изменяемые и неизменяемые слова, включать неизменяемые слова в предложения.</p> <p>Контролировать правильность объединения слов в группу: обнаруживать лишнее слово в ряду предложенных (например, синоним или слово с омонимичным корнем в ряду родственных слов).</p> <p>Характеризовать алгоритм разбора слова по составу, использовать его.</p> <p>Анализировать заданную схему состава слова и подбирать слова заданного состава.</p> <p>Объяснять значение слова - давать развернутое толкование его значения.</p> <p>Различать родственные слова и формы слова.</p> <p>Объяснять роль и значение суффиксов/приставок.</p> <p>Анализировать текст с установкой на поиск в нём родственных слов, слов с заданными приставками и суффиксами.</p> <p>Моделировать слова заданного состава (в том числе в процессе игры типа «Составь слово, в котором корень, как в слове... приставка, как в слове... окончание, как в слове...»)</p>
Морфология (118 ч)		
<p>Части речи, деление частей речи на самостоятельные и служебные.</p> <p>Имя существительное. Значение и употребление в речи. Умение осознавать имена собственные. Различение имён существительных, отвечающих на вопросы «кто?» и «что?».</p> <p>Различение имён существительных мужского, женского и среднего рода. Изменение существительных по числам. Изменение существительных по падежам. Определение падежа, в котором употребляется имя существительное. Различение падежных и смысловых (синтаксических) вопросов. Определение склонений имён существительных (1, 2 и 3-е склонение). Морфологический разбор имён существительных.</p> <p>Имя прилагательное. Значение и употребление в речи. Изменение прилагательных по родам, числам и</p>	<p>Части речи, деление частей речи на самостоятельные и служебные.</p> <p>Имя существительное. Значение и употребление в речи. Умение осознавать имена собственные. Различение имён существительных, отвечающих на вопросы «кто?» и «что?».</p> <p>Различение имён существительных мужского, женского и среднего рода. Изменение существительных по числам. Изменение существительных по падежам. Определение падежа, в котором употребляется имя существительное. Различение падежных и смысловых (синтаксических) вопросов. Определение склонений имён существительных (1, 2 и 3-е склонение). Морфологический разбор имён существительных.</p> <p>Имя прилагательное. Значение и употребление в речи. Изменение прилагательных по родам, числам и</p>	<p>Находить основание для классификации слов (в игре «Догадайся, по какому признаку объединились в группы слова», при этом в качестве основания для группировки слов могут быть использованы различные признаки: по частям речи; для имён существительных по родам, числам, склонениям; для глаголов по вопросам, временам, спряжениям).</p> <p>Соотносить слово и набор его грамматических характеристик, выбирать из ряда имён существительных слово с заданными грамматическими характеристиками.</p> <p>Анализировать грамматические признаки заданных имён существительных (к какому роду относится, изменяется по числам или нет, изменяется по падежам или нет).</p> <p>Сравнивать имена существительные: находить лишнее имя существительное (не имеющее каких-либо грамматических признаков, общих с другими существительными).</p> <p>Подбирать максимальное количество имён</p>

<p>и 3-е склонение). Морфологический разбор имён существительных.</p> <p>Имя прилагательное. Значение и употребление в речи. Изменение прилагательных по родам, числам и падежам, кроме прилагательных на -ий, -ья, -ов, -ин. Морфологический разбор имён прилагательных.</p> <p>Местоимение. Общее представление о местоимении.</p> <p>Личные местоимения, значение и употребление в речи. Личные местоимения 1, 2 и 3-го лица единственного и множественного числа. Склонение личных местоимений.</p> <p>Глагол. Значение и употребление в речи. Неопределённая форма глагола. Различение глаголов, отвечающих на вопросы «что сделать?» и «что делать?». Изменение глаголов по временам. Изменение глаголов по лицам и числам в настоящем и будущем времени (спряжение). Способы определения I и II спряжения глаголов (практическое овладение). Изменение глаголов прошедшего времени по родам и числам. Морфологический разбор глаголов.</p> <p>Наречие. Значение и употребление в речи.</p> <p>Предлог. Знакомство с наиболее употребительными предлогами. Функция предлогов: образование падежных форм имён существительных и местоимений. Отличие предлогов от приставок.</p> <p>Союзы и, а, но и их роль в речи. Частица не, её значение</p>	<p>падежам, кроме прилагательных на -ий, -ья, -ов, -ин. Морфологический разбор имён прилагательных.</p> <p>Местоимение. Общее представление о местоимении.</p> <p>Личные местоимения, значение и употребление в речи. Личные местоимения 1, 2 и 3-го лица единственного и множественного числа. Склонение личных местоимений.</p> <p>Глагол. Значение и употребление в речи. Неопределённая форма глагола. Различение глаголов, отвечающих на вопросы «что сделать?» и «что делать?». Изменение глаголов по временам. Изменение глаголов по лицам и числам в настоящем и будущем времени (спряжение). Способы определения I и II спряжения глаголов (практическое овладение). Изменение глаголов прошедшего времени по родам и числам. Морфологический разбор глаголов.</p> <p>Наречие. Значение и употребление в речи.</p> <p>Предлог. Знакомство с наиболее употребительными предлогами. Функция предлогов: образование падежных форм имён существительных и местоимений. Отличие предлогов от приставок.</p> <p>Союзы и, а, но и их роль в речи. Частица не, её значение</p>	<p>прилагательных к заданному имени существительному.</p> <p>Соотносить форму имени прилагательного с формой имени существительного при составлении словосочетаний «имя существительное + имя прилагательное».</p> <p>Оценивать уместность употребления слов в тексте, заменять повторяющиеся в тексте имена существительные соответствующими местоимениями.</p> <p>Наблюдать: определять наличие в тексте личных местоимений.</p> <p>Трансформировать текст, изменяя время глагола.</p> <p>Группировать найденные в тексте глаголы, записывая их в соответствующий столбец таблицы «I и II спряжение глаголов».</p> <p>Моделировать (создавать, конструировать) в процессе коллективной работы алгоритм определения спряжения глаголов с безударными личными окончаниями</p>
Синтаксис (47 ч)		
<p>Различение предложения, словосочетания, слова (осознание их сходства и различия). Различение предложений по цели высказывания: повествовательные, вопросительные и побудительные; по эмоциональной окраске (интонации): восклицательные и невосклицательные.</p>	<p>Различение предложения/ словосочетания, слова (осознание их сходства и различия). Различение предложений по цели высказывания: повествовательные, вопросительные и побудительные; по эмоциональной окраске (интонации): восклицательные и невосклицательные.</p> <p>Нахождение главных членов</p>	<p>Сравнивать предложение, словосочетание, слово: описывать их сходство и различие. Устанавливать при помощи смысловых вопросов связь между словами в предложении и словосочетании.</p> <p>Наблюдать: находить в тексте повествовательные/ побудительные/ вопросительные предложения.</p> <p>Классифицировать предложения по цели высказывания.</p>

<p>Нахождение главных членов предложения: подлежащего и сказуемого. Различение главных и второстепенных членов предложения. Установление связи (при помощи смысловых вопросов) между словами в словосочетании и предложении.</p> <p>Нахождение и самостоятельное составление предложений с однородными членами без союзов и с союзами и, а, но. Использование интонации перечисления в предложениях с однородными членами.</p> <p>Различение простых и сложных предложений</p>	<p>предложения: подлежащего и сказуемого. Различение главных и второстепенных членов предложения. Установление связи (при помощи смысловых вопросов) между словами в словосочетании и предложении.</p> <p>Нахождение и самостоятельное составление предложений с однородными членами без союзов и с союзами и, а, но. Использование интонации перечисления в предложениях с однородными членами.</p> <p>Различение простых и сложных предложений</p>	<p>Соотносить предложение и его характеристики: находить в тексте предложения с заданными характеристиками.</p> <p>Анализировать деформированный текст: определять границы предложений, выбирать знак в конце предложений.</p> <p>Объяснять способы нахождения главных членов предложения.</p> <p>Наблюдать: находить в тексте и самостоятельно составлять предложения с однородными членами.</p> <p>Объяснять выбор нужного союза в предложении с однородными членами.</p> <p>Продолжать ряд однородных членов предложения. Сравнивать простые и сложные предложения</p>
--	--	--

Орфография и пунктуация (195 ч)

<p>Формирование орфографической зоркости. Разные способы выбора написания в зависимости от места орфограммы в слове. Использование орфографического словаря.</p> <p>Применение правил правописания:</p> <ul style="list-style-type: none"> • сочетания жи—ши, ча - ща, чу—щу; • сочетания чк — чн, чт, щн; • перенос слов; • прописная буква в начале предложения, в именах собственных; • проверяемые безударные гласные в корне слова; • парные звонкие и глухие согласные в корне слова; • непроизносимые согласные; • непроверяемые гласные и согласные в корне слова (на ограниченном перечне слов); • гласные и согласные в неизменяемых на письме приставках; • разделительные ь и ъ; • мягкий знак после шипящих на конце имён существительных (ночь, рожь, мышь); • безударные падежные окончания имён существительных (кроме существительных на -мя, -ий, -ья, -ье, -ия, -ов, -ин); • безударные окончания имён 	<p>Формирование орфографической зоркости. Разные способы выбора написания в зависимости от места орфограммы в слове. Использование орфографического словаря.</p> <p>Применение правил правописания:</p> <ul style="list-style-type: none"> • сочетания жи—ши, ча - ща, чу—щу; • сочетания чк—чн, чт, щн; • перенос слов; • прописная буква в начале предложения, в именах собственных; • проверяемые безударные гласные в корне слова; • парные звонкие и глухие согласные в корне слова; • непроизносимые согласные; • непроверяемые гласные и согласные в корне слова (на ограниченном перечне слов); • гласные и согласные в неизменяемых на письме приставках; • разделительные ь и ъ; • мягкий знак после шипящих на конце имён существительных (ночь, рожь, мышь); • безударные падежные окончания имён существительных (кроме существительных на-мя, -ий, -ья, -ье, -ия, -ов, -ин); прилагательных; • раздельное написание предлогов с личными местоимениями; • не с глаголами; • мягкий знак после шипящих на конце глаголов 2-го лица единственного числа (пишешь, учишь); • мягкий знак в глаголах в сочетании -тся; 	<p>Находить в чужой и собственной работе орфографические ошибки; объяснять их причины.</p> <p>Устанавливать наличие в словах изученных орфограмм. Обосновывать написание слов. Прогнозировать наличие определённых орфограмм.</p> <p>Устанавливать зависимость способа проверки от места орфограммы в слове. Анализировать разные способы проверки орфограмм.</p> <p>Моделировать алгоритмы применения орфографических правил, следовать составленным алгоритмам.</p> <p>Группировать слова по месту орфограммы, по типу орфограммы.</p> <p>Прогнозировать необходимость использования дополнительных источников информации: уточнять написания слов по орфографическому словарю.</p> <p>Классифицировать слова, написание которых можно объяснить изученными правилами, и слова, написание которых изученными правилами объяснить нельзя.</p> <p>Оценивать свои возможности грамотного написания слов, составлять собственный словарь трудных слов.</p> <p>Анализировать текст: находить слова с определенной орфограммой.</p> <p>Оценивать соответствие написания слов орфографическим нормам, находить допущенные в тексте ошибки. Оценивать правильность применённого способа проверки орфограммы, находить ошибки в объяснении выбора буквы на месте орфограммы. Выбирать нужный способ проверки.</p> <p>Контролировать правильность записи текста, находить неправильно записанные слова и исправлять ошибки.</p> <p>Моделировать предложения, включая в них слова с непроверяемыми орфограммами.</p>
--	--	---

<p>прилагательных;</p> <ul style="list-style-type: none"> • раздельное написание предлогов с личными местоимениями; • не с глаголами; • мягкий знак после шипящих на конце глаголов 2-го лица единственного числа (пишешь, учишь); • мягкий знак в глаголах в сочетании -ться; • безударные личные окончания глаголов; • раздельное написание предлогов со словами; • знаки препинания в конце предложения: точка, вопросительный и восклицательный знаки; • знаки препинания (запятая) в предложениях с однородными членами 	<ul style="list-style-type: none"> • безударные личные окончания глаголов; • раздельное написание предлогов со словами; • знаки препинания в конце предложения: точка, вопросительный и восклицательный знаки; • знаки препинания (запятая) в предложениях с однородными членами 	<p>Оценивать свои возможности при выборе упражнений на закрепление орфографического материала. Оценивать результат выполнения орфографической задачи</p>
--	--	---

Развитие речи (75 ч)

<p>Осознание ситуации общения: с какой целью, с кем и где происходит общение.</p> <p>Практическое овладение диалогической формой речи. Выражение собственного мнения, его аргументация. Овладение основными умениями ведения разговора (начать, поддержать, закончить разговор, привлечь внимание и т. п.). Овладение нормами речевого этикета в ситуациях учебного и бытового общения (приветствие, прощание, извинение, благодарность, обращение с просьбой). Особенности речевого этикета в условиях общения с людьми, плохо владеющими русским языком.</p> <p>Практическое овладение устными монологическими высказываниями на определенную тему с использованием разных типов речи (описание, повествование, рассуждение).</p> <p>Текст. Признаки текста. Смысловое единство предложений в тексте. Заглавие текста. Последовательность предложений в тексте. Последовательность частей текста (абзацев).</p> <p>Текст. Признаки текста. Смысловое единство предложений в тексте. Заглавие текста. Последовательность пред-</p>	<p>Осознание ситуации общения: с какой целью, с кем и где происходит общение.</p> <p>Практическое овладение диалогической формой речи. Выражение собственного мнения, его аргументация. Овладение основными умениями ведения разговора (начать, поддержать, закончить разговор, привлечь внимание и т. п.). Овладение нормами речевого этикета в ситуациях учебного и бытового общения (приветствие, прощание, извинение, благодарность, обращение с просьбой). Особенности речевого этикета в условиях общения с людьми, плохо владеющими русским языком.</p> <p>Практическое овладение устными монологическими высказываниями на определенную тему с использованием разных типов речи (описание, повествование, рассуждение).</p> <p>Текст. Признаки текста. Смысловое единство предложений в тексте. Заглавие текста. Последовательность предложений в тексте. Последовательность частей текста (абзацев).</p> <p>Комплексная работа над структурой текста: озаглавливание, редактирование порядка предложений и частей текста</p>	<p>Характеризовать особенности ситуации общения: цели, задачи, состав участников, место, время, средства коммуникации.</p> <p>Обосновывать целесообразность выбора языковых средств, соответствующих цели и условиям общения.</p> <p>Анализировать уместность использования средств устного общения в разных речевых ситуациях, во время монолога и диалога.</p> <p>Оценивать правильность выбора языковых и неязыковых средств устного общения на уроке, в школе, в быту, со знакомыми и незнакомыми людьми, с людьми разного возраста.</p> <p>Анализировать нормы речевого этикета, оценивать собственную речевую культуру.</p> <p>Моделировать правила участия в диалоге, полилоге (умение слышать, точно реагировать на реплики, поддерживать разговор, приводить доводы).</p> <p>Анализировать собственную успешность участия в диалоге, успешность участия в нём другой стороны. Выражать собственное мнение, аргументировать его с учётом ситуации общения (умения слышать, точно реагировать на реплики, поддерживать разговор), в том числе при общении с носителями не русского языка.</p> <p>Соотносить тексты и заголовки, выбирать наиболее подходящий заголовок из ряда предложенных. Создавать тексты по предложенному заголовку. Воспроизводить (пересказывать) текст в соответствии с заданием: подробно, выборочно, от другого лица.</p>
---	---	---

<p>ложений в тексте.</p> <p>Последовательность частей текста (абзацев).</p> <p>Комплексная работа над структурой текста: озаглавливание, редактирование порядка предложений и частей текста (абзацев).</p> <p>План текста. Составление планов к данным текстам. Создание собственных текстов по предложенным планам.</p> <p>Типы текстов: описание, повествование, рассуждение; их особенности.</p> <p>Знакомство с жанрами письма и поздравления.</p> <p>Создание собственных текстов и редактирование заданных текстов с учётом точности, правильности, богатства и выразительности письменной речи; использование в текстах синонимов и антонимов.</p> <p>Знакомство с основными видами изложений и сочинений (без заучивания определений): изложения подробные и выборочные, изложения с элементами сочинения; сочинения-повествования, сочинения-описания, сочинения-рассуждения</p>	<p>(абзацев).</p> <p>План текста. Составление планов к данным текстам. Создание собственных текстов по предложенным планам.</p> <p>Типы текстов: описание, повествование, рассуждение; их особенности.</p> <p>Знакомство с жанрами письма и поздравления.</p> <p>Создание собственных текстов и редактирование заданных текстов с учётом точности, правильности, богатства и выразительности письменной речи; использование в текстах синонимов и антонимов.</p> <p>Знакомство с основными видами изложений и сочинений (без заучивания определений): изложения подробные и выборочные, изложения с элементами сочинения; сочинения-повествования, сочинения-описания, сочинения-рассуждения</p>	<p>Анализировать и корректировать тексты с нарушенным порядком предложений, находить в тексте смысловые пропуски.</p> <p>Соотносить текст и несколько вариантов плана текста, обосновывать выбор наиболее удачного плана.</p> <p>Создавать план текста (сначала с помощью учителя, затем самостоятельно).</p> <p>Сравнивать между собой разные типы текстов: описание, повествование, рассуждение; осознавать особенности каждого типа.</p> <p>Анализировать письменную речь по критериям: правильность, богатство, выразительность.</p> <p>Составлять устные монологические высказывания: словесный отчёт о выполненной работе, рассказ на определённую тему с использованием разных типов речи (описание, повествование, рассуждение). Сочинять письма, поздравительные открытки, записки. Писать отзыв на прочитанную книгу.</p> <p>Оценивать текст, находить в тексте смысловые ошибки. Корректировать тексты, в которых допущены смысловые ошибки.</p> <p>Анализировать последовательность собственных действий при работе над изложениями и сочинениями и соотносить их с разработанным алгоритмом. Оценивать правильность выполнения учебной задачи: соотносить собственный текст с исходным (для изложений) и с заданной темой (для сочинений)</p>
Резерв 68 часов		

7. СОДЕРЖАНИЕ КУРСА

Виды речевой деятельности

Слушание. Осознание цели и ситуации устного общения. Адекватное восприятие звучащей речи. Понимание на слух информации, содержащейся в предложенном тексте, определение основной мысли текста, передача его содержания по вопросам.

Говорение. Выбор языковых средств в соответствии с целями и условиями для эффективного решения коммуникативной задачи. Практическое овладение диалогической формой речи. Овладение умениями начать, поддержать, закончить разговор и т. п. Практическое овладение устными монологическими высказываниями в соответствии с учебной задачей (описание, повествование, рассуждение). Овладение нормами речевого этикета в ситуациях учебного и бытового общения (приветствие, прощание, извинение, благодарность). Соблюдение орфоэпических норм и правильной интонации.

Чтение. Понимание учебного текста. Выборочное чтение с целью нахождения необходимого материала. Нахождение информации, заданной в тексте в явном виде.

Формулирование простых выводов на основе информации, содержащейся в тексте. Интерпретация и обобщение содержащейся в тексте информации. *Анализ и оценка содержания, языковых особенностей и структуры текста.*

Письмо. Овладение разборчивым аккуратным письмом с учётом гигиенических требований к этому виду учебной работы. Списывание, письмо под диктовку в соответствии с изученными правилами. Письменное изложение содержания прослушанного и прочитанного текстов (подробное, выборочное). Создание небольших собственных текстов (сочинений) по интересной детям тематике (на основе впечатлений, литературных произведений, сюжетных картин, репродукций картин художников и т. п.).

Обучение грамоте

Фонетика. Звуки речи. Осознание единства звукового состава слова и его значения. Установление числа и последовательности звуков в слове. Сопоставление слов, различающихся одним или несколькими звуками. Составление звуковых моделей слов. Сравнение моделей различных слов. Подбор слов к определённой модели.

Различение гласных и согласных звуков, гласных ударных и безударных, согласных твёрдых и мягких, звонких и глухих.

Слог как минимальная произносительная единица. Деление слов на слоги. Определение места ударения. Смыслоразличительная роль ударения.

Графика. Различение звука и буквы: буква как знак звука. Овладение позиционным способом обозначения звуков буквами. Буквы гласных как показатель твёрдости-мягкости согласных звуков. Функция букв *е, ё, ю, я*. Мягкий знак как показатель мягкости предшествующего согласного звука.

Знакомство с русским алфавитом как последовательностью букв.

Чтение. Формирование навыка слогового чтения (ориентация на букву, обозначающую гласный звук). Плавное слоговое чтение и чтение целыми словами со скоростью, соответствующей индивидуальному темпу ребёнка. Осознанное чтение слов, словосочетаний, предложений и коротких текстов. Чтение с интонациями и паузами в соответствии со знаками препинания. Развитие осознанности и выразительности чтения на материале небольших текстов и стихотворений.

Знакомство с орфоэпическим чтением (при переходе к чтению целыми словами). Орфографическое чтение (проговаривание) как средство самоконтроля при письме под диктовку и при списывании.

Письмо. Усвоение гигиенических требований при письме. Развитие мелкой моторики пальцев и свободы движения руки. Развитие умения ориентироваться на пространстве листа в тетради и на пространстве классной доски. Овладение начертанием письменных прописных (заглавных) и строчных букв. Письмо букв, буквосочетаний, слогов, слов, предложений с соблюдением гигиенических норм. Овладение разборчивым, аккуратным письмом. Письмо под диктовку слов и предложений, написание которых не расходится с их произношением. Усвоение приёмов и последовательности правильного списывания текста.

Овладение первичными навыками клавиатурного письма. Понимание функции небуквенных графических средств: пробела между словами, знака переноса.

Слово и предложение. Восприятие слова как объекта изучения, материала для анализа. Наблюдение над значением слова.

Различение слова и предложения. Работа с предложением: выделение слов, изменение их порядка. Интонация в предложении. Моделирование предложения в соответствии с заданной интонацией.

Орфография. Знакомство с правилами правописания и их применение:

- раздельное написание слов;
- обозначение гласных после шипящих (ча—ща, чу—щу, жи—ши);
- прописная (заглавная) буква в начале предложения, в именах собственных;
- перенос слов по слогам без стечения согласных;
- знаки препинания в конце предложения.

Развитие речи. Понимание прочитанного текста при самостоятельном чтении вслух и при его прослушивании. Составление небольших рассказов повествовательного характера по серии сюжетных картинок, материалам собственных игр, занятий, наблюдений, на основе опорных слов.

Систематический курс

Фонетика и орфоэпия. Различение гласных и согласных звуков. Нахождение в слове ударных и безударных гласных звуков. Различение мягких и твёрдых, звонких и глухих согласных звуков, определение парных и непарных по твёрдости-мягкости, по звонкости-глухости согласных звуков. Определение качественной характеристики звука: гласный — согласный; гласный ударный — безударный; согласный твёрдый — мягкий, парный — непарный; согласный звонкий — глухой, парный — непарный. Деление слов на слоги. Слогообразующая роль гласных звуков. Словесное ударение и логическое ударение в предложениях. Словообразующая функция ударения. Ударение, произношение звуков и сочетаний звуков в соответствии с нормами современного русского литературного языка. *Фонетический анализ слова.*

Графика. Различение звуков и букв. Обозначение на письме твёрдости и мягкости согласных звуков. Использование на письме разделительных **ь** и **ъ**. Установление соотношения звукового и буквенного состава слов типа *стол, конь*; в словах с йотированными гласными **е, ё, ю, я**; в словах с непроизносимыми согласными.

Использование небуквенных графических средств: пробела между словами, знака переноса, красной строки (абзаца), пунктуационных знаков (в пределах изученного).

Знание алфавита: правильное называние букв, их последовательность. Использование алфавита при работе со словарями, справочниками, каталогами.

Лексика. Понимание слова как единства звучания и значения. Выявление слов, значение которых требует уточнения. *Определение значения слова по тексту или уточнение значения с помощью толкового словаря. Представление об однозначных и многозначных словах, о прямом и переносном значении слова, о синонимах, антонимах, омонимах, фразеологизмах. Наблюдение за их использованием в тексте. Работа с разными словарями.*

Состав слова (морфемика). Овладение понятием «родственные (однокоренные) слова». Различение однокоренных слов и различных форм одного и того же слова. Различение однокоренных слов и синонимов, однокоренных слов и слов с

омонимичными корнями. Выделение в словах с однозначно выделяемыми морфемами окончания, корня, приставки, суффикса, основы. Различение изменяемых и неизменяемых слов. *Представление о значении суффиксов и приставок. Образование однокоренных слов помощью суффиксов и приставок. Сложные слова. Нахождение корня в однокоренных словах с чередованием согласных в корне. Разбор слова по составу.*

Морфология. Части речи; *деление частей речи на самостоятельные и служебные.*

Имя существительное. Значение и употребление в речи. Различение имён существительных одушевлённых и неодушевлённых по вопросам кто? и что? *Выделение имён существительных собственных и нарицательных.*

Различение имён существительных мужского, женского и среднего рода. Изменение существительных по числам. *Начальная форма имени существительного.* Изменение существительных по падежам. Определение падежа, в котором употреблено имя существительное. Определение принадлежности имён существительных к 1, 2, 3-му склонению. *Словообразование имён существительных. Морфологический разбор имён существительных.*

Имя прилагательное. Значение и употребление в речи. Изменение прилагательных по родам, числам и падежам, кроме прилагательных на **-ий, -ья, -ов, -ин**. Зависимость формы имени прилагательного от формы имени существительного. *Начальная форма имени прилагательного. Словообразование имён прилагательных. Морфологический разбор имён прилагательных.*

Местоимение. Общее представление о местоимении. *Личные местоимения. Значение и употребление в речи. Личные местоимения 1, 2, 3-го лица единственного и множественного числа. Склонение личных местоимений.*

Числительное. *Общее представление о числительных. Значение и употребление в речи количественных и порядковых числительных.*

Глагол. Значение и употребление в речи. Неопределённая форма глагола. Различение глаголов, отвечающих на вопросы что сделать? и что делать? Изменение глаголов по временам: настоящее, прошедшее, будущее время. Изменение глаголов по лицам и числам в настоящем и будущем времени (спряжение). Способы определения I и II спряжения глаголов (практически). Изменение глаголов прошедшего времени по родам и числам. *Словообразование глаголов от других частей речи. Морфологический разбор глаголов.*

Наречие. *Значение и употребление в речи.*

Предлог. *Знакомство с наиболее употребительными предлогами. Функция предлогов: образование падежных форм имён существительных и местоимений. Отличие предлогов от приставок.*

Союз. Союзы **и, а, но**, их роль в речи.

Частица. Частица **не**, её значение.

Синтаксис. Различение предложения, словосочетания, слова (осознание их сходства и различия). *Определение в словосочетании главного и зависимого слов при помощи вопроса.* Различение предложений по цели высказывания: повествовательные, вопросительные и побудительные; по эмоциональной окраске (интонации): восклицательные и невосклицательные.

Простое предложение. Нахождение главных членов предложения: подлежащее и сказуемое. Различение главных и второстепенных членов предложения. Установление связи (при помощи смысловых вопросов) между словами в словосочетании и предложении. *Предложения распространённые и нераспространённые. Синтаксический анализ простого предложения с двумя главными членами.*

Нахождение однородных членов и самостоятельное составление предложений с ними без союзов и с союзами **и, а, но**. Использование интонации перечисления в предложениях с однородными членами. *Нахождение в предложении обращения (в начале, в середине или в конце предложения).*

Сложное предложение (общее представление). *Различение простых и сложных предложений.*

Орфография и пунктуация. Формирование орфографической зоркости, использование разных способов проверки орфограмм в зависимости от места орфограммы в слове. Использование орфографического словаря.

Применение правил правописания и пунктуации:

- сочетания **жи—ши, ча—ща, чу—щу** в положении под ударением;
- сочетания **чк—чн, чт, нч, щн** и др.;
- перенос слов;
- прописная буква в начале предложения, в именах собственных;
- проверяемые безударные гласные в корне слова;
- парные звонкие и глухие согласные в корне слова;
- непроизносимые согласные;
- непроверяемые гласные и согласные в корне слова (на ограниченном перечне слов);
- гласные и согласные в неизменяемых на письме приставках;
- разделительные **ъ и ь**;
- мягкий знак после шипящих на конце имён существительных (*речь, рожь, мышь*);
- *соединительные о и е, в сложных словах (самолёт, вездеход)*
- *е и и в суффиксах имен существительных (ключик — ключика, замочек-замочка).*
- безударные падежные окончания имён существительных (кроме существительных на **-мя, -ий, -ье, -ия, -ов, -ин**);
- безударные падежные окончания имён прилагательных;
- раздельное написание предлогов с именами существительными;
- раздельное написание предлогов с личными местоимениями;
- раздельное написание частицы **не** с глаголами;
- мягкий знак после шипящих на конце глаголов во 2-м лице единственного числа (*читаешь, учишь*);
- мягкий знак в глаголах в сочетании **-ться**;
- *безударные личные окончания глаголов*;
- раздельное написание предлогов с другими словами;
- знаки препинания в конце предложения: точка, вопросительный и восклицательные знаки;

- знаки препинания (запятая) в предложениях с однородными членами;
- *запятая при обращении в предложениях;*
- *запятая между частями в сложном предложении.*

Развитие речи. Осознание ситуации общения: с какой целью, с кем и где происходит общение?

Практическое овладение диалогической формой речи. Выражение собственного мнения, его аргументация. Овладение умениями ведения разговора (начать, поддержать, закончить разговор и т.п.). Овладение нормами речевого этикета в ситуациях учебного и бытового общения (приветствие, прощание, извинение), в том числе при обращении с помощью средств ИКТ.

Практическое овладение монологической формой речи. Умение строить устное монологическое высказывание на определённую тему с использованием разных типов речи (описание, повествование, рассуждение).

Текст. Признаки текста. Смысловое единство предложений в тексте. Заглавие текста. Последовательность предложений в тексте. Последовательность частей текста (абзацев).

Комплексная работа над структурой текста: озаглавливание, корректирование порядка предложений и частей текста (абзацев). План текста. Составление планов к заданным текстам. *Создание собственных текстов по предложенным и самостоятельно составленным планам.*

Типы текстов: описание, повествование, рассуждение, их особенности.

Знакомство с жанрами письма и поздравления.

Создание собственных текстов и корректирование заданных текстов с учётом точности, правильности, богатства и выразительности письменной речи; *использование в текстах синонимов и антонимов.*

Знакомство с основными видами изложений и сочинений (без заучивания учащимися определений): изложение подробное и выборочное, изложение с элементами сочинения; сочинение-повествование, сочинение-описание, сочинение-рассуждение.

8. Планируемые результаты

В результате изучения курса русского языка обучающиеся при освоении начального общего образования научатся осознавать язык как основное средство человеческого общения и явление национальной культуры, у них начнёт формироваться позитивное эмоционально-ценностное отношение к русскому и родному языкам, стремление к их грамотному использованию, русский язык и родной язык станут для учеников основой всего процесса обучения, средством развития их мышления, воображения, интеллектуальных и творческих способностей.

В результате изучения курса русского языка у выпускников МБОУ «Школа 5», освоивших основную образовательную программу начального общего образования, будет сформирован учебно-познавательный интерес к новому учебному материалу по русскому языку и способам решения новой языковой задачи, что заложит основы успешной учебной деятельности при продолжении изучения курса русского языка на следующей ступени образования.

Содержательная линия «Система языка»

Раздел «Фонетика и графика»

Выпускник научится:

- различать звуки и буквы;
- характеризовать звуки русского языка: гласные ударные/безударные; согласные твёрдые/мягкие, парные/непарные твёрдые и мягкие; согласные звонкие/глухие, парные/непарные звонкие и глухие;
- знать последовательность букв в русском алфавите, пользоваться алфавитом для упорядочивания слов и поиска нужной информации.

Выпускник получит возможность научиться проводить фонетико - графический (звуко-буквенный) разбор слова с помощью учителя по предложенному алгоритму, оценивать правильность проведения фонетико-графического (звуко-буквенного) разбора слов.

Раздел «Орфоэпия»

Выпускник получит возможность научиться:

- соблюдать нормы русского и родного литературного языка в собственной речи и оценивать соблюдение этих норм в речи собеседников (в объёме представленного в учебнике материала);
- находить при сомнении в правильности постановки ударения или произношения слова ответ самостоятельно (по словарю учебника) либо обращаться за помощью к учителю, родителям и др.

Раздел «Состав слова (морфемика)»

Выпускник научится:

- различать изменяемые и неизменяемые слова;
- различать родственные (однокоренные) слова и формы слова;
- находить в словах с однозначно выделяемыми морфемами окончание, корень, приставку, суффикс.

Выпускник получит возможность научиться разбирать по составу слова с однозначно выделяемыми морфемами в соответствии с предложенным в учебнике алгоритмом, оценивать правильность проведения разбора слова по составу.

Раздел «Лексика»

Выпускник научится:

- выявлять слова, значение которых требует уточнения;
- определять значение слова по тексту или уточнять с помощью толкового словаря.

Выпускник получит возможность научиться:

- подбирать синонимы для устранения повторов в тексте;
- подбирать антонимы для точной характеристики предметов при их сравнении;
- различать употребление в тексте слов в прямом и переносном значении (простые случаи);
- оценивать уместность использования слов в тексте;
- выбирать слова из ряда предложенных для успешного решения коммуникативной задачи.

Раздел «Морфология»

Выпускник научится:

- определять грамматические признаки имён существительных — род, число, падеж, склонение;

-определять грамматические признаки имён прилагательных — род, число, падеж;
-определять грамматические признаки глаголов — число, время, род (в прошедшем времени), лицо (в настоящем и будущем времени), спряжение.

Выпускник получит возможность научиться:

-проводить морфологический разбор имён существительных, имён прилагательных, глаголов по предложенному в учебнике алгоритму; оценивать правильность проведения морфологического разбора;

-находить в тексте такие части речи, как личные местоимения и наречия, предлоги вместе с существительными и личными местоимениями, к которым они относятся, союзы **и**, **а**, **но**, частицу **не** при глаголах.

Раздел «Синтаксис»

Выпускник научится:

-различать предложение, словосочетание, слово;

-устанавливать при помощи смысловых вопросов связь между словами в словосочетании и предложении;

-классифицировать предложения по цели высказывания, находить повествовательные/побудительные/вопросительные предложения;

-определять восклицательную/невосклицательную интонацию предложения;

-находить главные и второстепенные (без деления на виды) члены предложения;

-выделять предложения с однородными членами.

Выпускник получит возможность научиться:

-различать второстепенные члены предложения — определения, дополнения, обстоятельства;

-выполнять в соответствии с предложенным в учебнике алгоритмом разбор простого предложения (по членам предложения, синтаксический), оценивать правильность разбора;

-различать простые и сложные предложения.

Содержательная линия «Орфография и пунктуация»

Выпускник научится:

-применять правила правописания (в объёме содержания курса);

-определять (уточнять) написание слова по орфографическому словарю учебника;

-безошибочно списывать текст объёмом 80—90 слов;

-писать под диктовку тексты объёмом 75—80 слов в соответствии с изученными правилами правописания;

-проверять собственный и предложенный текст, находить и исправлять орфографические и пунктуационные ошибки.

Выпускник получит возможность научиться:

-осознавать место возможного возникновения орфографической ошибки;

-подбирать примеры с определённой орфограммой;

-при составлении собственных текстов перефразировать записываемое, чтобы избежать орфографических и пунктуационных ошибок;

-при работе над ошибками осознавать причины появления ошибки и определять способы действий, помогающих предотвратить её в последующих письменных работах.

Содержательная линия «Развитие речи»

Выпускник научится:

-оценивать правильность (уместность) выбора языковых и неязыковых средств устного общения на уроке, в школе, в быту, со знакомыми и незнакомыми, с людьми разного возраста;

-соблюдать в повседневной жизни нормы речевого этикета и правила устного общения (умение слышать, реагировать на реплики, поддерживать разговор);

-выражать собственное мнение и аргументировать его;

-самостоятельно озаглавливать текст;

-составлять план текста;

-сочинять письма, поздравительные открытки, записки и другие небольшие тексты для конкретных ситуаций общения.

Выпускник получит возможность научиться:

-создавать тексты по предложенному заголовку;

-подробно или выборочно пересказывать текст;

-пересказывать текст от другого лица;

-составлять устный рассказ на определённую тему с использованием разных типов речи: описание, повествование, рассуждение;

-анализировать и корректировать тексты с нарушенным порядком предложений, находить в тексте смысловые пропуски;

-корректировать тексты, в которых допущены нарушения культуры речи;

-анализировать последовательность собственных действий при работе над изложениями и сочинениями и соотносить их с разработанным алгоритмом; оценивать правильность выполнения учебной задачи: соотносить собственный текст с исходным (для изложений) и с назначением, задачами, условиями общения (для самостоятельно создаваемых текстов);

-соблюдать нормы речевого взаимодействия при интерактивном общении (sms-сообщения, электронная почта, Интернет и другие виды и способы связи).

9. Материально-техническое обеспечение учебного предмета

Для характеристики количественных показателей используются следующие обозначения:

Д – демонстрационный экземпляр (не менее одного экземпляра на класс);

К – полный комплект (на каждого ученика класса);

Ф – комплект для фронтальной работы (не менее одного экземпляра на двух учеников);

П – комплект, необходимый для работы в группах (один экземпляр на 5-6 человек).

<i>Наименование объектов и средств материально-технического обеспечения</i>	<i>Количество</i>	<i>Примечание</i>
Библиотечный фонд (книгопечатная продукция)		
Предметная линия учебников для 1 – 4 классов, утвержденных надзорными органами в области образования	К	Библиотечный фонд комплектуется на основе федерального перечня учебников, рекомендованных Минобрнауки РФ
Печатные пособия		
Комплект для обучения грамоте (наборное полотно, набор букв, образцы письменных букв). Касса букв и сочетаний. Таблицы к основным разделам грамматического материала, содержащегося в программе по русскому языку. Наборы сюжетных картинок в соответствии с тематикой, определённой в примерной программе по русскому (в том числе в цифровой форме). Словари по русскому языку: толковый словарь, словарь фразеологизмов, морфемный и словообразовательный словари. Репродукции картин и художественные фотографии в соответствии с содержанием обучения по русскому языку (в том числе в цифровой форме).	Д Ф Д Ф Д	Многоразового использования
Компьютерные и информационно-коммуникативные средства		
Цифровые информационные инструменты и источники (по основным темам программы): электронные справочные и учебные пособия.	П	При наличии необходимых технических условий
Технические средства обучения		
Классная доска с набором приспособлений для крепления таблиц. Магнитная доска. Экспозиционный экран. Видеомагнитофон. Телевизор. Персональный компьютер. Мультимедийный проектор. Сканер, принтер лазерный (струйный, струйный цветной), цифровая фотокамера, цифровая видеокамера со штативом.	Д Д Д Д Д/П Д Д	Размер не менее 150×150 см С диагональю не менее 72 см. При наличии необходимых средств
Экранно – звуковые пособия		
Аудиозаписи художественного исполнения изучаемых произведений. Видеофильмы, соответствующие содержанию обучения (по возможности). Слайды (диапозитивы), соответствующие содержанию обучения (по возможности). Мультимедийные (цифровые) образовательные ресурсы, соответствующие содержанию обучения (по возможности)	Д Д Д Д	При наличии технических средств

Источники:

1. Федеральный государственный образовательный стандарт начального общего образования от 6 октября 2009 г. № 373 (в редакции приказа Минобрнауки РФ от 29 декабря 2014 г. № 1643).

2. Приказ Минобрнауки России от 19 декабря 2014 года № 1598 «Об утверждении и введении в действие федерального государственного образовательного стандарта общего образования для обучающихся с ОВЗ»

3. Федеральный государственный образовательный стандарт начального общего образования обучающихся с ограниченными возможностями здоровья от 19 декабря 2014 г. № 1598.

4. Приказ Министерства образования и науки РФ от 30 августа 2013 г. N 1015 г. Москва «Об утверждении порядка организации и осуществления образовательной деятельности по основным общеобразовательным программам - образовательным программам начального общего, основного общего и среднего общего образования»

5. Примерные адаптированная основная общеобразовательная программа образования обучающихся с задержкой психического развития (протокол от 22 декабря 2015 г. № 4/15)

6. Методические рекомендации Министерства образования и науки РФ по разработке рабочих программ.

7. Федеральный перечень учебников, рекомендованных Министерством образования и науки Российской Федерации к использованию в образовательном процессе в общеобразовательных учреждениях, на текущий учебный год.

8. Методические рекомендации и письма МОиН РФ по контролю и оценке результатов обучения в 1- 4 классах.

9. Постановление Главного государственного санитарного врача РФ от 25.12.2013 г. № 72 г. Москва «О внесении изменений N 2 в СанПиН 2.4.2.2821-10 «Санитарно-эпидемиологические требования к условиям и организации обучения в общеобразовательных учреждениях».

10. Постановление Главного государственного санитарного врача РФ от 10.07.2015 г. № 26 г. Москва «Об утверждении СанПиН 2.4.2.3286-15 «Санитарно-эпидемиологические требования к условиям и организации обучения и воспитания в общеобразовательных организациях, осуществляющих образовательную деятельность по адаптированным основным общеобразовательным программам для обучающихся с ограниченными возможностями здоровья».

11. Локальные акты образовательного учреждения.

